weber
SAINT-GOBAIN

gids weber 2021

- Voorbereiden van vloeren
- Plaatsen van tegels
- Primers en toeslagstoffen
- Technische oplossingen
- Constructiemortels
- Muren en gevels

SAINT-GOBAIN

Voorkomen is beter dan genezen!

De urgentie om duurzamer om te springen met plastic wordt in onze samenleving breed gedragen. Zo ook bij Weber Belgium. Samen met onze verpakkingsleverancier Nordfolien en Searious Business zijn we een traject gestart om ons plastic gebruik te verduurzamen. Al sinds 2018 gebruiken we 50% recyclaat in onze plastic zakken en zijn we voor onze overige verpakkingen, zoals emmers, omgeschakeld naar het gebruik van 100% gerecycled kunststof.

Na uitgebreid testen, zijn we trots dat wij als eerste leverancier voor de bouw in België, het aandeel recyclaat in onze zakken van 50% naar 70% hebben kunnen verhogen. Dit zorgt voor een additionele vermijding van zo'n 100 ton kunststof afval op jaarbasis en daarmee een significante verlaging van onze plastic footprint.

weber SAINT-GOBAIN

Oprecht HECHT — LIÉ POUR durer

2021

Beste klant, beste partner,

We kunnen er niet omheen ; het coronavirus heeft helaas ook invloed op de bouw- en renovatiemarkt. Dit brengt heel wat onzekerheid met zich mee. Niettemin zijn we bij **Weber** hoopvol dat 2021 opnieuw een 'normaal' jaar wordt. Zoals u van ons gewend bent, zijn wij dan ook blijven inzetten op nieuwe producten en diensten.

Over onze verschillende activiteiten, vindt u een **compleet assortiment voor tuin en terras**, die vandaag meer dan ooit een verlengde van de woning zijn geworden. Er wordt meer in geïnvesteerd, wat gepaard gaat met de behoefte aan duurzame oplossingen ; onderhoudsvriendelijk en kwalitatief. Van terrassen en opritten aanleggen, tuinpalen voor een omheining plaatsen, speeltoestellen vastzetten tot zwembaden aanleggen... U vindt bij **Weber** alle producten die u nodig hebt én advies op maat om uw projecten garant te laten staan voor jarenlang tuinplezier.

Hebt u een waterdicht plan gemaakt voor het uitvoeren van uw project? Met ons **ruim assortiment waterdichting** kunt u dit letterlijk opvatten. Of het nu gaat om het waterdicht maken van kelders, zwembaden, douches, het bestrijden van opstijgend vocht of noem maar op.

Het is al lang duidelijk dat prefab geen tijdelijke trend is, doch een opportuniteit. De korte bouwtijd alsook de constante kwaliteit als gevolg van de geconditioneerde werkomstandigheden, vormen een groot voordeel. Echter, diezelfde kwaliteit moet ook gewaarborgd worden in de **giet- en ondersabelingsmortels**, om de verschillende elementen op de werf te assembleren.

Al deze oplossingen en bijhorende technische gegevens vindt u terug in deze gids en op onze website **www.be.weber**, waardoor u in ieder geval wél zeker kan zijn van een juiste productkeuze voor uw project.

Er rest ons nog u veel succes te wensen bij de uitvoering en u hartelijk te danken voor het vertrouwen dat u in ons bedrijf stelt.

Vriendelijke groet

Kurt Martens
Commercieel Directeur

Bas Huysmans
CEO Weber Benelux

Overzicht

p.4 **Nieuwigheden** Ontdek de nieuwe producten en diensten

Je wenst de essentiële productinformatie te raadplegen : consulteer de technische fiches

p.6 **Productinformatie** Raadpleeg de belangrijkste productinformatie

- p.8 Voorbereiden van vloeren
- p.30 Plaatsen van tegels
- p.75 Primers & toeslagstoffen
- p.83 Technische oplossingen
- p.96 Constructiemortels
- p.122 Muren en gevels

Je wilt er zeker van zijn dat je het meest geschikte product gekozen hebt : gebruik onze keuzegidsen

p.142 **Keuzegidsen** Vind het beste product voor je situatie

Dekvloeren
- p.143 Nieuwe of oude binnenvloeren
- p.143 Buitenvloeren

Egalisaties
- p.144 Nieuwe of oude binnenvloeren
- p.144 Grote projecten
- p.144 Buitenvloeren

Tegellijmen
- p.145 Binnenmuren
- p.150 Binnenvloeren
- p.154 Buitenmuren
- p.154 Buitenvloeren
- p.155 Zwembaden en waterreservoirs

Tegelvoegen
- p.156 Binnenvloeren
- p.156 Buitenvloeren
- p.156 Binnenmuren
- p.157 Buitenmuren
- p.157 Zwembaden

Waterdichtingen
- p.158 Ondergrondse ruimtes
- p.158 Zwembaden

p.159 **Kleurenkaarten** Vind de beste kleur voor je situatie

- p.160 Gekleurde voegmortels voor tegels
- p.162 Gekleurde constructiemortels
- p.163 webertene SG
- p.164 Minerale sierpleisters
- p.166 Organische sierpleisters
- p.168 Siliconenpleisters

p.170 **Praktijktips**

- p.171 Plaatsing, vulling en onderhoud silo's

p.177 **Index** Vind snel het product waarnaar je op zoek bent

Weber-Gids-01-09.indd 3 7/01/2021 16:44

Nieuwigheden

Bij Weber doen we er alles aan om u steeds innoverende producten en oplossingen te bieden met een hoge performantie, die op gebied van leefmilieu voldoen aan de uitdagingen van vandaag en morgen....

Voorbereiden van vloeren

p.19

weber stabilisé

Gestabiliseerd zand
- Goed verwerkbaar
- Goede weerstand tegen erosie en klimatologische agressies
- Bevat gerecycleerd materiaal

p.21

weberniv top

Industriële, cementgebonden gietvloermortel voor binnenvloeren met hoge druksterkte 4 - 15 mm
- Zeer hoge slijtageweerstand
- Waarde slipweerstand R10
- Zelfvloeiend en verpompbaar
- Snel beloopbaar
- Industriële eindlaag

Plaatsen van tegels

p.65

Weber Beamix Dansand

Onkruidvermijdend voegzand voor nieuwe (sier)bestrating
- Eenvoudig droog aan te brengen
- Milieuvriendelijk en veilig

p.66

Weber Beamix Dansand hard

Onkruidvermijdend voegcement voor nieuwe en bestaande bestrating
- Gemakkelijk aan te brengen; in de voegen vegen en met water benevelen
- Vorstbestendig, regenbestendig en milieuvriendelijk

p.67

weberjoint fluide

Zelfvloeiende en snel uithardende voegmortel
- Zeer sterk, geschikt voor bestratingswerken
- Eenvoudig aan te brengen, gewoon uitgieten
- Versnelde uitharding

Technische oplossingen

p.87

weberdry cem

Dikke (5 - 20 mm) waterdichtingsmortel o.b.v. cement
- Bestand tegen positieve en negatieve tegendruk
- Laat toe de oneffenheden van de ondergrond op te vangen

p.88

weberdry cemfast

Sneldrogende dikke (5 - 10 mm) waterdichtingsmortel o.b.v. cement
- Uitvlakking, hoekafronding en waterdichting in één
- Waterdamp doorlatend
- Niet scheurgevoelig (gecompenseerde krimp)

p.89

weberdry cemseal

Dunne (2 - 4 mm), o.b.v. cement gebaseerde waterdichtingsmortel
- Mag aangebracht worden op vochtige ondergronden
- Bestand tegen positieve en negatieve waterdruk
- Gemakkelijk aan te brengen met spaan, roller of kwast

p.90

weberdry cemseal topflex

2 componenten, hoogflexibel, reactief en sneldrogend waterdichtingsmembraan o.b.v. cement
- Kan bewegingen van de ondergrond opvangen
- Gemakkelijk aan te brengen met spaan, roller of kwast
- Ultra snelle droging bij alle temperaturen

p.91

weberdry bitumen

Solventvrije bitumenverf
- Zorgt voor een zeer goede bescherming
- Gemakkelijk aan te brengen

Weber-Gids-01-09.indd 4 7/01/2021 16:44

p.92

weberdry bitumen latex

Elastische bitumen latex pasta op waterbasis

- Mag aangebracht worden op lichtvochtige ondergronden
- Regenbestendig na 90 min.
- Mag onbekleed blijven (UV-bestendig)

p.93

weberdry reno

Vezelversterkte dikke renovatiemortel

- Mag aangebracht worden op vochtige muren

p.86

weberdry inject

Waterdichtingcrème tegen opstijgend vocht

- Mag aangebracht worden op muren met een vochtigheidsgraad tot 95%
- Dringt diep door, vult de kleinste poriën
- Zeer gemakkelijk toepasbaar

Constructiemortels

p.119

webercel grout K70

Krimparme gietmortel

- Conform EN 206
- Sterkteklasse C60/75, 4 mm korrel
- Hoog vloeibaar, zeer stabiel

p.120

webercel grout K50

Krimparme gietmortel

- Conform EN 206
- Sterkteklasse C50/60, 4 mm korrel
- Hoog vloeibaar, zeer stabiel

p.121

webertec grout K60

Krimparme ondersabelings- en stelmortel K60

- Conform EN 206
- Sterkteklasse C55/67

p.121

webertec grout K30

Krimparme ondersabelings- en stelmortel K30

- Conform EN 206
- Sterkteklasse C30/37

p.113

weberter brick 333

Gekleurde voegmortel voor geïmpregneerde gevelstenen

- Uitgebreid toepassingsgebied
- Zeer hoge hechtingseigenschappen
- Waterwerend : beperkt vervuiling en de vorming van uitbloeiingen

Wegkantelen van het profiel

Eenvoudig doorstrijken

Gemakkelijk optoppen

Ideaal voor isolatie-, voeg- en doorstrijkwerkzaamheden

Muren en gevels

p. 141

weberklin baroli

Verwijdert witte uitslag en alle cementgebonden vervuilingen

- Veilig verwijderen van witte uitslag
- Verwijdert alle cementgebonden vervuilingen
- Voor een smetteloze gevel

Weber-Gids-01-09.indd 5 7/01/2021 16:44

Overzicht productinformatie

Voorbereiden van vloeren

p. 10 weberfloor 4715
p. 10 weberfloor Wellenverbinder
p. 11 weberfloor 4040
p. 12 weberflevo OGV
p. 13 weberfloor 4712
p. 13 weberfloor 4935 instrooizand
p. 14 weberchape CFL
p. 15 weberchape CBI
p. 16 weberchape express
p. 17 weberchape classic
p. 18 weberchape fluide
p. 19 weber stabilisé NIEUW
p. 20 weberchape silo
p. 21 weberniv top NIEUW
p. 22 weberniv project
p. 23 weberniv pro
p. 24 weberniv reno
p. 26 weberniv flex
p. 28 weberniv ext

Plaatsen van tegels

p. 32 webercol plus project
p. 34 webercol plus
p. 36 webercol plus comfort
p. 38 webercol primo project
p. 40 webercol primo
p. 42 webercol primo comfort
p. 44 webercol XXL
p. 46 webercol ECO
p. 48 webercol TB
p. 50 webercol rapid
p. 52 webercol aquaflex
p. 54 webercol tradi
p. 55 webercol chape
p. 56 weberfix plus
p. 58 weberepox easy
p. 60 weberjoint pro
p. 61 webercolor comfort
p. 62 webercolor premium
p. 63 weberjoint large
p. 64 weberjoint flex
p. 65 Weber Beamix Dansand NIEUW
p. 66 Weber Beamix Dansand hard NIEUW
p. 67 weberjoint fluide NIEUW
p. 68 weberseal S
p. 68 weberseal N
p. 69 webercol tack
p. 69 weberprim joint
p. 69 webersys dry corner I
p. 69 webersys dry corner O
p. 69 webersys dry tube
p. 69 webersys flex band
p. 70 webersys dry
p. 71 webersys dry GOLD
p. 72 webersys dry project NIEUW
p. 73 webersys flex roll
p. 74 webersys acoustic
p. 74 webersys impact

Primers en toeslagstoffen

p. 76 weberpigment
p. 77 weberprim tac
p. 78 weberprim bond mono
p. 79 weberad superbond
p. 80 weberad mics air
p. 81 weberad mics freeze
p. 82 weberad cret

Technische oplossingen

p. 84 weberrep beton
p. 85 weberrep chrono
p. 85 weberrep fast
p. 86 weberrep fer
p. 86 weberdry inject NIEUW
p. 87 weberdry cem (weberdry enduit)
p. 88 weberdry cemfast NIEUW
p. 89 weberdry cemseal (weberdry plus)
p. 90 weberdry cemseal topflex NIEUW
p. 91 weberdry bitumen (weberdry BV)
p. 92 weberdry bitumen latex NIEUW
p. 93 weberdry reno NIEUW
p. 94 webercel easy
p. 95 webercel HP

Constructiemortels

p. 98 webermix MR 341
p. 99 webermix MR 342
p. 100 webermix MR 343
p. 101 webermix MF 351
p. 102 webermix MF 352
p. 103 webermix MC 391
p. 104 webermix MC 392
p. 105 webercel bloc plus
p. 106 webermix MM 301 E
p. 106 webermix MM 301 all day
p. 107 webermix MM 301 freeze
p. 107 webermix MM 302 E
p. 108 webermix MM 302 all day
p. 108 webermix MM 302 freeze
p. 109 webermix MM 303
p. 109 webermix MM 304
p. 110 webermix MM 305
p. 110 webermix MM 306
p. 111 webermix MM 319
p. 111 webercel feu
p. 112 weberter brick 332 (weberter brick)
p. 113 weberter brick 333 NIEUW
p. 114 webermix deco
p. 115 webermix beton
p. 116 webermix concrete
p. 117 webercel prefab
p. 118 webercel superbond
p. 119 webercel grout K70 NIEUW
p. 120 webercel grout K50 NIEUW
p. 121 webertec grout K60 (webertec 5060 SC)
p. 121 webertec grout K30 (webertec 2030 SC)

Muren en gevels

p. 124 weberlite G
p. 125 weberlite F
p. 126 webertene XL+
p. 127 webertene SG
p. 128 weberdeko souple
p. 129 weberton 411
p. 130 webertherm 301
p. 131 webertherm 304
p. 132 webertherm plus ultra
p. 133 weberpas 481 AquaBalance
p. 134 weberdress N
p. 135 weberdress light
p. 136 weberdress W
p. 137 weberdress HP
p. 138 weberaccrochage monocouche
p. 138 weberfixateur monocouche
p. 139 weberaccélérateur monocouche
p. 139 weberretardateur monocouche
p. 140 weberprim 403
p. 140 weberrégulateur
p. 141 weberklin protect
p. 141 weberklin baroli NIEUW

Weber-Gids-01-09.indd 7 7/01/2021 16:44

Overzicht dekvloeren (chapes)

A EXTRA SNELLE DROOGTIJD

Traditionele chape

p.17

weberchape classic

- Hoge druksterkte
- Geschikt voor vloerverwarming
- Ook voor buitentoepassing

A

Traditionele chape met snelle droging

p.16

weberchape express

- Reeds na 4 uren betegelbaar
- Hechtend vanaf 20 mm
- Ook voor buitentoepassing

B GEMAKKELIJKE PLAATSING

B

Vloeibare cementgebonden chape met snelle en gemakkelijke plaatsing

p.18

weberchape fluide

- Vloeibaar : uitgieten, dobberen en klaar!
- Betegelbaar na 4 dagen
- Hechtend vanaf 30 mm

A B

Vloeibare chape voor lokalen met intens verkeer

p.14

weberchape CFL

- Vezelversterkt
- Vloeibaar
- Sneldrogend, betegelbaar na 8 uren

A

Snelbindmiddel (cementvervanger) voor chapes

p.15

weberchape CBI

- Beperkte krimp : minder kans op scheuren
- Betegelbaar na 12 uren
- Ook voor buitentoepassing

Weber-Gids-01-09.indd 8 7/01/2021 16:44

Overzicht egalisaties

VOOR TOEPASSING BINNEN

Egalisatie van 1 tot 30 mm

p.23

weberniv pro

- Toepassing op oude tegels mogelijk
- Betegelbaar na 24 uren

Sneldrogende egalisatie van 1 tot 30 mm

p.24

weberniv reno

- Kan toegepast worden op oude tegels, verf...
- Bekleedbaar na 12 tot 24 uren

Vezelversterkte egalisatie van 2 tot 50 mm

p.26

weberniv flex

- Kan toegepast worden op houten ondergronden zonder wapening
- Betegelbaar na 48 uren

VOOR GROTE PROJECTEN

Egalisatie van 1 tot 30 mm

p.22

weberniv project

- Betegelbaar na 36 uren

VOOR ZWAAR VERKEER

Egalisatie van 4 tot 15 mm

p.21

weberniv top NIEUW

- Geschikt voor zwaar verkeer (zeer hoge slijtage- en slipweerstand
- Snelle en gemakkelijke plaatsing (zelfvloeiend en verpompbaar)
- Snel beloopbaar

VOOR TOEPASSING BUITEN

Egalisatie van 3 tot 15 mm

p.28

weberniv ext

- Mag onbekleed blijven
- Plaatsing in helling mogelijk (bvb. voor terrassen)
- Betegelbaar na 8 tot 12 uren

Gestabiliseerd zand

p.19

weber stabilisé NIEUW

- Goed verwerkbaar
- Goede weerstand tegen erosie en klimatologische agressies
- Bevat gerecycleerd materiaal

Weber-Gids-01-09.indd 9 7/01/2021 16:45

weberfloor 4715

Sneluithardende epoxyreparatiekit voor cementdekvloeren en beton

Voordelen

- Sneluithardend : 2 tot 3 uur
- Krachtige hersteller bij scheurvorming
- Gemakkelijk aan te brengen

Verpakkingen

kit van 1 kg

Kleur

transparant

go.be.weber/weberfloor4715

Gebruik en limieten

- voor het herstellen van barsten en scheuren in cementgebonden dekvloeren
- levensduur van het mengsel :
  - 15 tot 20 minuten bij +20°C
  - 30 tot 35 minuten bij +10°C
- droogtijd : 2 uren
- wachttijd vóór voetgangersverkeer : 12 uren
- wachttijd vóór intens verkeer : 7 dagen
- reactie op brand : Efl
  deze tijden gelden bij +20°C, verleng ze bij lagere en verkort ze bij hogere temperaturen of bij ventilatie
- gebruik weberfloor 4715 niet op :
  - metaal
  - flexibele ondergronden (hout, ...)
  - andere niet-vermelde ondergronden

Tips en veiligheid

- breng weberfloor 4715 niet aan in geval van regen (bij buitentoepassing)
- meng weberfloor 4715 niet met andere materialen dan de 2 componenten
- breng weberfloor 4715 niet aan op cement- en betondekvloeren met een restvochtgehalte groter dan 4% (CM)
- controleer, vóór het uitslijpen van de scheuren, de aanwezigheid van leidingen in de ondergrond (raadpleeg de werfverantwoordelijke)
- leef de reglementaire etikettering op de verpakking na
- bewaring : 12 maanden vanaf fabricatiedatum, in gesloten originele verpakking, te beschermen tegen vocht

Verbruik

- afhankelijk van de dikte, de porositeit van de ondergrond en de breedte van de scheuren

Aanverwante diensten

- raadpleeg het aanbrengen op go.be.weber/weberfloor4715

Toegelaten ondergronden

binnen- en buitenvloeren

- cementdekvloer
- betonplaat

weberfloor Wellenverbinder

- verankeringshaken voor het herstellen van barsten en scheuren
- te gebruiken bij het aanbrengen van weberfloor 4715
- verbruik : iedere 25 cm over de hele lengte van de scheur

Weber-Gids-10-29.indd 10 7/01/2021 16:48

weberfloor 4040

Snelle herstellingsmortel voor vloeren

Voordelen

- Voor binnen en buiten
- Kan vloeibaar of aardvochtig aangemaakt worden
- Uitvoering van hellingen mogelijk

Verpakkingen

zak van 25 kg

Kleur

grijs

go.be.weber/weberfloor4040

Gebruik en limieten

- voor het uitvoeren van hellingen
- voor het opvullen van gaten, gleuven en uitsparingen
- voor het uitvlakken van nieuwe of oude binnen- en buitenvloeren, vóór het plaatsen van een dekvloermortel
- toegelaten vloerbekledingen : tegels, egalisatiemortels, verlijmd of zwevend parket, epoxybekleding (plint)
- consistentie : aardvochtig of vloeibaar
- wachttijd vóór voetgangersverkeer : 1 tot 3 uren
- droogtijd vóór het aanbrengen van een bekleding :
  - tegels, egalisatiemortels : 2 tot 12 uren
  - epoxybekleding (plint) : 24 uren
  - parket en laminaat : 7 dagen

  deze tijden gelden bij +20°C, verleng ze bij lagere en verkort ze bij hogere temperaturen. Ze zijn ook afhankelijk van de laagdikte
- aan te brengen diktes : van 1 tot 50 mm in één enkele laag
- gebruik weberfloor 4040 niet op vloeren die voortdurend nat zijn of onderhevig aan opstijgend vocht, op brokkelige of niet-stabiele ondergronden, op industriële vloeren, op vers uitgegraven ondergronden, op andere niet-vermelde ondergronden, als plint op niet-hechtende of zwevende dekvloeren, op dekvloeren met vloerverwarming
- weberfloor 4040 heeft geen constructieve functie

Tips en veiligheid

- respecteer de hoeveelheid aanmaakwater
- voeg bij het aanmaken van weberfloor 4040 geen toeslagstoffen of additieven toe
- bescherm vers aangebrachte vlakken tegen zon en warmte
- breng niet op warme, bevroren of ontdooiende ondergronden of in volle zon aan
- breng weberfloor 4040 niet met een mengpomp aan
- maak weberfloor 4040 in kleine hoeveelheden aan, rekening houdend met de uithardingssnelheid
- leef de reglementaire etikettering op de verpakking na
- bewaring : 6 maanden vanaf fabricatiedatum, in gesloten originele verpakking, te beschermen tegen vocht

Verbruik

- ongeveer 1,6 kg/m²/mm dikte

Aanverwante diensten

- raadpleeg het aanbrengen en DoP-BESGWF-008-0713 op go.be.weber/weberfloor4040

Toegelaten ondergronden

nieuwe of oude binnenvloeren

- cementdekvloer *
- betonplaat *
- elementen in prefabbeton *
- anhydrietdekvloer * (geschuurd)
- tegels ** (geschuurd)

nieuwe of oude buitenvloeren

- cementdekvloer *
- betonplaat *

** na grondlaag weberprim tac ** na grondlaag weberprim bond mono*

Weber-Gids-10-29.indd 11 7/01/2021 16:48

weberflevo OGV

Ondergrondversterker voor het versterken van niet samenhangende ondergronden

Voordelen

- 1-component, met een zeer groot indringingsvermogen
- Waterdun en reukloos
- Thermisch hoog belastbaar en blijvend dampopen

RESPECTUEUX DE L'ENVIRONNEMENT
MILIEUVRIENDELIJK

Verpakkingen

bidon van 5 l

Kleur

wit

go.be.weber/weberflevoogv

Gebruik en limieten

- voor het behandelen van zuigende cementgebonden dekvloeren en beton, binnen en buiten
- voor het verkrijgen van een hogere dichtheid, slijtvastheid en chemische bestandigheid van cementgebonden ondergronden
- wachttijd tussen 2 lagen : nat in nat aanbrengen
- droogtijd : 24 uur
  deze tijden gelden bij +20°C verlengen bij lagere en verkorten bij hogere temperaturen of bij tocht
- gebruik weberflevo OGV niet op vochtige ondergronden

Tips en veiligheid

- breng niet aan in geval van regen (buitentoepassingen)
- reinig het gereedschap vóór droging met water
- leef de reglementaire etikettering op de verpakking na
- bewaring : 12 maanden vanaf fabricatiedatum, in gesloten originele verpakking, te beschermen tegen vocht

Verbruik

- 150 tot 400 g/m² afhankelijk van de porositeit van de ondergrond

Aanverwante diensten

- raadpleeg het aanbrengen op go.be.weber/weberflevoogv

Toegelaten ondergronden

binnen- en buitenvloeren

- cementgebonden dekvloeren
- beton

Weber-Gids-10-29.indd 12 7/01/2021 16:48

weberfloor 4712

Waterwerende, 2 componenten epoxyprimer

Voordelen

- Met geringe viscositeit en goed indringingsvermogen
- Gebruiksveilig : de 2 componenten zijn voorgedoseerd
- Krachtige hersteller bij scheurvorming
- Gecertificeerd vochtscherm

Verpakkingen

kit van 10 kg

Kleur

transparant

go.be.weber/weberfloor4712

Gebruik en limieten

- voor het voorbereiden van de ondergrond vóór het aanbrengen van de weberfloor vloeren
- voor het herstellen van beschadigde ondergronden
- voor het voorbereiden van vloeren met een restvochtgehalte tot 5% (CM)
- verwerkingstijd van het mengsel (als primer) :
  - 15 minuten bij +30°C
  - 30 minuten bij +20°C
  - 40 minuten bij +15°C
- verwerkingstijd van het mengsel (als reparatiemortel) :
  - 25 minuten bij +30°C
  - 35 minuten bij +20°C
  - 60 minuten bij +15°C
- droogtijd : 12 tot 24 uren
- wachttijd voor voetgangersverkeer : 24 uren
- reactie op brand : Efl
  deze tijden gelden bij +20°C, verleng ze bij lagere en verkort ze bij hogere temperaturen of ventilatie
- gebruik weberfloor 4712 niet op schuimbeton onder water om brokkelige ondergronden te verstevigen

Tips en veiligheid

- raadpleeg de technische nota's van de weberfloor vloermortels
- breng niet op een cementdekvloer of beton met een restvochtgehalte groter dan 5% (CM) aan
- meng weberfloor 4712 niet met andere producten dan de 2 componenten
- na het mengen onstaat er een exothermische reactie (vrijkomen van warmte). Bewaar de resten van het mengsel koud en meng met zand om rookontwikkeling te vermijden
- de componenten dienen bij het mengen een minimumtemperatuur van +15°C te hebben
- leef de reglementaire etikettering op de verpakking na
- bewaring : 2 jaar vanaf fabricatiedatum, in gesloten originele verpakking, te beschermen tegen vocht

Verbruik

- 300 tot 500 g/m² afhankelijk van de porositeit van de ondergrond

Aanverwante diensten

- raadpleeg het aanbrengen op go.be.weber/weberfloor4712

Toegelaten ondergronden

binnenvloeren

- cementvloer
- betonplaat
- anhydrietdekvloer (calciumsulfaatgebonden)
- lichtgewicht beton
- oude vloerverf of epoxybekleding
- tegels
- andere ondergronden : raadpleeg ons

weberfloor 4935 instrooizand

- vuurgedroogd kwartszand voor het instrooien van epoxy primers

Weber-Gids-10-29.indd 13 7/01/2021 16:48

weberchape CFL

Vezelversterkte, vloeibare cementdekvloermortel

Voordelen

- Vloeibaar product
- Snelle bekleding en heringebruikname
- Geschikt voor lokalen met intens verkeer

Verpakkingen

plastic zak van 25 kg

Kleur

grijs

go.be.weber/weberchapecfl

Gebruik en limieten

- voor het uitvoeren van hechtende, niet-hechtende of zwevende cementdekvloeren, op binnenvloeren, vóór het plaatsen van een bekleding, in lokalen met matig, intens of zwaar verkeer, met snelle heringebruikname
- toegelaten vloerbekledingen : tegels, vast tapijt, soepel, halfhard of hard vinyl, verlijmd of zwevend parket, vloerverf
- rusttijd vóór het uitstrijken : 3 minuten
- levensduur van het mengsel : 15 tot 20 minuten
- wachttijd vóór voetgangersverkeer : ± 3 tot 4 uren
- wachttijd vóór eventueel schuren : 24 uren
- droogtijd vóór het aanbrengen van een bekleding :
  - tegels : 24 uren
  - vinyl, vast tapijt : 72 uren
  - parket, vloerverf : 7 dagen

  deze tijden gelden bij +20°C, verleng ze bij lagere en verkort ze bij hogere temperaturen
- aan te brengen diktes :
  - als hechtende dekvloer : 10 tot 50 mm (in lokalen tot en met klasse U4P4SE3)
  - als niet-hechtende dekvloer : 25 tot 50 mm (in lokalen ten hoogste met klasse U4P3E3)
  - als zwevende dekvloer : 30 tot 50 mm (in lokalen ten hoogste met klasse U4P3E3)
- gebruik weberchape CFL niet op vloeren die voortdurend nat zijn of onderhevig aan opstijgend vocht, brokkelige of niet-stabiele vloeren, industriële vloeren, buitenvloeren
- weberchape CFL kan niet aangebracht worden op een helling

Tips en veiligheid

- respecteer de uitzet- of verdelingsvoegen in de betonplaten. Gebruik plastic profielen aangepast aan de dikte van de aangebrachte mortel
- respecteer de hoeveelheid aanmaakwater
- schuur weberchape CFL vooraf in geval van bekleding met parket of vloerverf
- plaats de zakken bij de mengpomp om een regelmatige bevoorrading van de mengpomp te verzekeren
- raadpleeg de Technische Voorlichtingen (TV) 189 en 193 van het WTCB
- leef de reglementaire etikettering op de verpakking na
- bewaring : 12 maanden vanaf fabricatiedatum, in gesloten originele verpakking

Verbruik

- ongeveer 1,8 kg/m²/mm dikte

Aanverwante diensten

- raadpleeg het aanbrengen en DoP-BESGWN-002-0713 op go.be.weber/weberchapecfl

Toegelaten ondergronden

binnenvloeren

- cementdekvloer *
- betonplaat, elementen in prefabbeton *
- isolatieplaten (voor zwevende dekvloeren)
- weberchape CFL kan aangewend worden voor het inwerken van vloerverwarmingssystemen (warm water)

** na grondlaag weberprim tac*

Weber-Gids-10-29.indd 14 7/01/2021 16:48

weberchape CBI

Snelbindmiddel voor cementdekvloeren

Voordelen

- Snelle uitharding
- Gecompenseerde en gecontroleerde krimp
- Aangepast aan vloerverwarming

Verpakkingen

plastic zak van 25 kg

Kleur

grijs

go.be.weber/weberchapecbi

Gebruik en limieten

- voor het uitvoeren van hechtende of niet-hechtende cementdekvloeren, op binnen- en buitenvloeren, vóór het plaatsen van een bekleding, in lokalen met matig of intens verkeer
- toegelaten vloerbekledingen : tegels, vast tapijt, soepel, halfhard of hard vinyl, verlijmd of zwevend parket
- verenigbare lijmen : weberchape CBI is verenigbaar met de lijmen van de hierboven vermelde vloerbekledingen
- levensduur van het mengsel : 60 minuten
- wachttijd vóór voetgangersverkeer : ongeveer 8 uren
- wachttijd vóór eventueel schuren : ongeveer 8 uren
- droogtijd vóór het aanbrengen van een bekleding :
  - tegels : 12 uren
  - vinyl, vast tapijt, parket : minimum 3 dagen

  deze tijden gelden bij +20°C, verleng ze bij lagere en verkort ze bij hogere temperaturen
- aan te brengen diktes :
  - maximum dikte : 100 mm
  - minimum dikte als hechtende dekvloer : 20 mm
  - minimum dikte als niet-hechtende dekvloer : 35 mm
- gebruik weberchape CBI niet op vloeren die voortdurend nat zijn of onderhevig aan opstijgend vocht, brokkelige of niet-stabiele ondergronden
- weberchape CBI is niet bestemd voor het uitvoeren van industriële dekvloeren, slijtlagen of zwevende dekvloeren

Tips en veiligheid

- respecteer de uitzet- of verdelingsvoegen in de dekvloer of betonplaten. Gebruik plastic profielen aangepast aan de dikte van de aangebrachte mortel
- voorzie buiten een helling (1,5%) tegen het stagneren van regenwater
- respecteer de hoeveelheid aanmaakwater
- meng weberchape CBI niet met cement of met een ander bindmiddel
- raadpleeg de Technische Voorlichtingen (TV) 189 en 193 van het WTCB
- leef de reglementaire etikettering op de verpakking na
- bewaring : 12 maanden vanaf fabricatiedatum, in gesloten originele verpakking

Verbruik

- ongeveer 2 tot 2,5 kg/m²/cm dikte

Aanverwante diensten

- raadpleeg het aanbrengen op go.be.weber/weberchapecbi

Toegelaten ondergronden

binnen- en buitenvloeren

- cementdekvloer
- betonplaat
- elementen in prefabbeton
- vloerverwarming ***

*** *raadpleeg Weber*

Weber-Gids-10-29.indd 15 7/01/2021 16:48

weberchape express

Sneldrogende en traditionele dekvloermortel

Voordelen

- Met gecompenseerde krimp
- Snelle afwerking na 4 uur betegelbaar
- Geschikt voor lokalen met zwaar verkeer
- Geschikt voor het maken van hellingen (inloopdouches)

Verpakkingen

plastic zak van 25 kg

Kleur

grijs

go.be.weber/weberchapeexpress

Gebruik en limieten

- realiseren van hechtende, niet-hechtende of zwevende dekvloeren in lokalen met matig of zwaar verkeer, binnen en buiten en het realiseren van hellingen
- herstellen van dekvloeren in lokalen met zwaar verkeer (supermarkten, ...)
- toegelaten vloerbekledingen : tegels, textiel vloerbekledingen, verlijmd of zwevend parket, soepel vloerbekledingen (vinyl, linoleum, kurk), vloerverf, na gebruik van een egalisatielaag
- verenigbare lijmen : weberchape express is verenigbaar met alle lijmen voor het plaatsen van de hierboven vermelde vloerbekledingen
- levensduur van het mengsel : 45 minuten
- wachttijd voor gladstrijken : ± 20 minuten na aanbrengen
- wachttijd voor voetgangersverkeer : 4 uren
- wachttijd voor het aanbrengen van een bekleding : tegels : ± 4 uren, soepele vloerbekledingen : ± 48 uren, parket, laminaat : ± 72 uren
- aan te brengen diktes (matig/zwaar verkeer) :
  - hechtend : min. 20 mm (matig)/min. 35 mm (zwaar)
  - niet-hechtend : min. 35 mm (matig)/min. 50 mm (zwaar)
  - zwevend : min. 35 mm (matig)/min. 50 mm (zwaar)
- gebruik weberchape express niet op vloeren die voortdurend nat zijn of onderhevig aan opstijgend vocht, vloeren die geen afloop voor regenwater hebben, vloeren die rechtstreeks in contact staan met aarde : breng vooraf een polyethyleenfolie aan, brokkelige of niet-stabiele vloeren, industriële vloeren
- weberchape express mag niet onbekleed blijven

Tips en veiligheid

- voorzie steeds verdelingsvoegen. Zie website voor meer details
- herneem uitzetvoegen steeds in de dekvloer
- vloerverwarming : voorzie een wapening conform de TV's
- meng weberchape express niet met andere producten of bindmiddelen. Voeg geen toeslagstoffen toe
- voorzie de oppervlakken in zeer vochtige ruimtes (douches, buitenvloeren) steeds van een waterdichting type webersys flex roll
- voorzie bij buitentoepassingen een helling van minstens 1,5% voor het wegvloeien van het regenwater
- plaats de zakken bij de menger om zodoende de arbeid te beperken en een regelmatige aanvoer van product te bekomen
- reinig het gereedschap voor droging met water
- consulteer de Technische Voorlichtingen (TV) 189 en 193 van het WTCB
- leef de reglementaire etikettering op de verpakking na
- bewaring : 12 maanden vanaf fabricatiedatum, in gesloten originele verpakking

Verbruik

- ongeveer 18 tot 20 kg/m²/cm, afhankelijk van de samendrukking

Aanverwante diensten

- raadpleeg het aanbrengen en DoP-BESGWN-024-1018 op go.be.weber/weberchapeexpress

Toegelaten ondergronden

- betonplaat*, elementen in prefabbeton*, cementgebonden dekvloer*
- oude betegeling*, houten ondergronden**
- geschikt voor gebruik op vloerverwarming (warm water of elektrisch)
- andere ondergronden : raadpleeg ons

** na een cementgebonden aanhechtingslaag gemengd met weberad superbond, in geval van een hechtende dekvloer*

*** enkel als niet-hechtende of zwevende dekvloer*

Weber-Gids-10-29.indd 16 7/01/2021 16:48

weberchape classic

Traditionele dekvloermortel (zand-cement)

Voordelen

- Voor binnen en buiten
- Het maken van extra sterke cementdekvloeren
- Voor het leggen van vloertegels

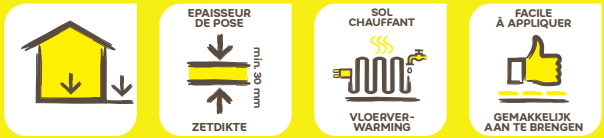

Verpakkingen

plastic zak van 25 kg

Kleur

grijs

go.be.weber/weberchapeclassic

Gebruik en limieten

- voor het maken van extra sterke cementdekvloeren
- voor het maken van zwaar belaste vloeren binnen en buiten
- voor het maken van vloeren met vloerverwarming
- voor toepassingen waar een hogere sterkteklasse voorgeschreven is
- verwerkbaarheid : aardvochtig
- waterbehoefte : ca. 2,5 l/25 kg
- volumieke massa : ca. 2150 kg/m³
- uitlevering : 500 l/ton
- levensduur van het mengsel : 2 uur
- druksterkte : > 20 N/mm²
- buigtreksterkte : > 4 N/mm²
- sterkteklasse : C20-F4
- aan te brengen dikte :
  - laagdikte hechtend : min. 30 mm
  - laagdikte niet-hechtend : min 50 mm
- gebruik weberchape classic niet op vloeren die voortdurend nat zijn, vloeren die onderhevig zijn aan opstijgend vocht : breng vooraf weberfloor 4712 aan, brokkelige en niet-stabiele ondergronden, vloeren die rechtstreeks in contact staan met aarde (breng vooraf een polyethyleenfolie aan), industriële vloeren
- weberchape classic mag niet onbekleed blijven

Tips en veiligheid

- reinig het gebruikte gereedschap met water. Verhard materiaal kan alleen mechanisch worden verwijderd
- leef de reglementaire etikettering op de verpakking na
- bewaring : 18 maanden vanaf fabricatiedatum, in gesloten originele verpakking

Verbruik

- ongeveer 18 tot 20 kg/m²/cm, afhankelijk van de samendrukking

Aanverwante diensten

- raadpleeg het aanbrengen en DoP-BESGWN-050-1018 op go.be.weber/weberchapeclassic

Toegelaten ondergronden

- stofvrije, vetvrije, harde, stabiele cementgebonden ondergronden

Weber-Gids-10-29.indd 17 7/01/2021 16:48

weberchape fluide

Vloeibare cementdekvloer (vloeibaar zand-cement)

Voordelen

- Afreien overbodig
- Gemakkelijk nivellerend
- Gewoon uitgieten, 30 - 100 mm

Verpakkingen

plastic zak van 20 kg

Kleur

grijs

go.be.weber/weberchapefluide

Gebruik en limieten

- voor het gieten van extra sterke cementdekvloeren binnen
- voor het gieten van niet-hechtende of zwevende cementdekvloer in combinatie met wapeningsnet
- voor het gieten van vloeren met vloerverwarming
- levensduur van het mengsel : 30 tot 45 minuten
- wachttijd vóór voetgangersverkeer : 24 tot 48 uur (afh. temperatuur en laagdikte)
- wachttijd vóór aanbrengen bekleding :
  - tegels : min. 4 dagen
  - andere vloerbekleding : 3 tot 6 weken (afh. temperatuur en laagdikte)
- indicatie droogtijd : 1 cm per week
- aan te brengen diktes :
  - als hechtende dekvloer : 30 tot 100 mm
  - als niet-hechtende dekvloer : 35 tot 100 mm (in combinatie met wapeningsnet)
  - als zwevende dekvloer : 40 tot 100 mm (in combinatie met wapeningsnet)
- indien in combinatie met vloerverwarming / vloerkoeling :
  - hechtend : buisdikte ø + 25 mm dekking
  - niet-hechtend op folie : 30 mm + buisdikte ø
  - zwevend op isolatie : totale laagdikte = 35 mm + buisdikte ø
- gebruik weberchape fluide niet op vloeren die voortdurend nat zijn, vloeren die onderhevig zijn aan opstijgend vocht, brokkelige en niet-stabiele ondergronden, vloeren die rechtstreeks in contact staan met aarde (breng vooraf een polyethyleen folie aan), industriële vloeren en buitenvloeren
- weberchape fluide mag niet onbekleed blijven

Tips en veiligheid

- reinig het gebruikte gereedschap met water. Verhard materiaal kan alleen mechanisch worden verwijderd
- respecteer de uitzet- of verdelingsvoegen in de dekvloer of betonplaten. Gebruik aan de laagdikte van de mortel aangepaste plastic profielen
- controleer regelmatig of de gewenste laagdikte van de vloer bereikt is
- de aangebrachte vloer dient met een drijfrei afgewerkt te worden, het zgn. dobberen van de vloer dient zowel in de lengte als in de breedte te gebeuren (kruiselings)
- leef de reglementaire etikettering op de verpakking na
- bewaring : 9 maanden vanaf fabricatiedatum, in gesloten originele verpakking

Verbruik

- 1,9 kg/m²/mm laagdikte

Aanverwante diensten

- raadpleeg het aanbrengen en DoP-BESGWN-031-0617 op go.be.weber/weberchapefluide

Toegelaten ondergronden

- stofvrije, vetvrije, harde, stabiele cementgebonden ondergronden

Weber-Gids-10-29.indd 18 7/01/2021 16:48

weber stabilisé

Gestabiliseerd zand

NIEUW

Voordelen

- Goed verwerkbaar
- Goede weerstand tegen erosie en klimatologische agressies
- Bevat gerecycleerd materiaal

Verpakkingen

plastic zak van 25 kg

Kleur

grijstinten tot licht gekleurd. De kleur van weber stabilisé kan licht variëren wegens het gebruik van gerecycleerd en natuurlijk materiaal, dit doet echter geen afbreuk aan de kwaliteit

go.be.weber/weberstabilise

Gebruik en limieten

- realiseren van een onderfundering vóór het plaatsen van een terras, en tuinpad of een oprit met sierbestrating
- geschikt voor het plaatsen van betonnen boordstenen of het inbedden van leidingen
- levensduur van het mengsel : 2 uren
- wachttijd voor ingebruikname : 7 tot 10 dagen
- aan te brengen diktes : voor het plaatsen van een oprit, tuinpad of terras bestaat de opbouw uit :
  - een onderlaag stabilisé van 10 cm (voetgangersverkeer) / 15 cm (sporadisch en licht autoverkeer, niet geschikt voor openbare weg, regelmatig/zwaar verkeer)
  - een laag van 5 cm stabilisé als bedding voor klinkers of kasseien
- gebruik weber stabilisé niet voor openbare weg, regelmatig/zwaar verkeer wegens risico op verzakken of als dekvloer binnen. Gebruik hiervoor een dekvloermortel op ondergronden die niet stabiel zijn en geen water doorlaten
- weber stabilisé mag niet onbekleed blijven

Tips en veiligheid

- meng weber stabilisé niet met andere producten of bindmiddelen. Voeg geen toeslagstoffen toe
- voorzie een helling van minstens 1,5% voor het wegvloeien van het regenwater
- afhankelijk van de ondergrond, een drainage systeem voorzien
- reinig het gereedschap voor droging met water
- consulteer de Technische Voorlichtingen Terrassen van het WTCB
- leef de reglementaire etikettering op de verpakking na
- bewaring : 18 maanden vanaf fabricatiedatum, in gesloten originele verpakking

Verbruik

- ongeveer 18 tot 20 kg/m²/cm, afhankelijk van de samendrukking

Aanverwante diensten

- raadpleeg het aanbrengen en DoP-BESGWN-034-0520 op go.be.weber/weberstabilise

Toegelaten ondergronden

- steenslag/steenpuin
- grond

Weber-Gids-10-29.indd 19 7/01/2021 16:48

weberchape silo

Traditionele dekvloermortel (zand-cement) in silo

Voordelen

- Voor binnen en buiten
- Gemakkelijk af te reien

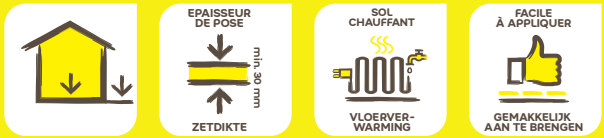

Verpakkingen

silo (min. 24 ton)

Kleur

grijs

go.be.weber/weberchapesilo

Gebruik en limieten

- voor het maken van cementdekvloeren
- voor het maken van vloeren binnen en buiten
- voor het maken van vloeren met vloerverwarming
- verwerkbaarheid : aardvochtig
- waterbehoefte : 10 – 11 %
- volumieke massa : ca. 2150 kg/m³
- uitlevering : 500 l/ton
- levensduur van het mengsel : 4 uur
- druksterkte : > 16 N/mm²
- buigtreksterkte : > 3 N/mm²
- sterkteklasse : C16-F3
- aan te brengen diktes :
  - hechtend : min. 30 mm
  - niet-hechtend : min. 40 mm (gecombineerd met een wapening)
- gebruik weberchape silo niet op :
  - vloeren die voortdurend nat zijn
  - vloeren die onderhevig zijn aan opstijgend vocht : breng vooraf weberfloor 4712 aan
  - brokkelige en niet-stabiele ondergronden
  - vloeren die rechtstreeks in contact staan met aarde : breng vooraf een polyethyleenfolie aan
  - industriële vloeren
- weberchape silo mag niet onbekleed blijven

Tips en veiligheid

- reinig het gebruikte gereedschap met water. Verhard materiaal kan alleen mechanisch worden verwijderd
- leef de reglementaire etikettering op de verpakking na
- bewaring : 12 maanden vanaf fabricatiedatum, in gesloten originele verpakking, te beschermen tegen vocht

Verbruik

- 21,5 kg/m²/cm laagdikte

Aanverwante diensten

- raadpleeg het aanbrengen en DoP-BESGWN-051-0419 op go.be.weber/weberchapesilo

Toegelaten ondergronden

- stofvrije, vetvrije, harde, stabiele cementgebonden ondergronden

Weber-Gids-10-29.indd 20 7/01/2021 16:48

weberniv top

NIEUW

Industriële, cementgebonden gietvloermortel voor binnenvloeren
met hoge druksterkte 4 - 15 mm

Voordelen

- Zeer hoge slijtageweerstand
- Waarde slipweerstand R10
- Zelfvloeiend en verpompbaar
- Snel beloopbaar
- Industriële eindlaag

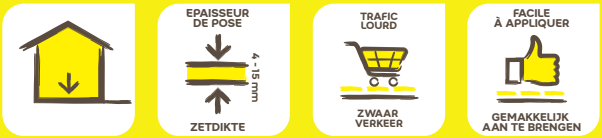

Verpakkingen

emmer van 20 kg

Kleur

grijs

go.be.weber/webernivtop

Gebruik en limieten

- voor het uitvoeren van slijtvaste industriële vloeren onderhevig aan middelzwaar tot zwaar verkeer, voor het uitvoeren van een nieuwe slijtvaste eindlaag op beschadigde en versleten betonvloeren
- verwerkingstijd : 15 - 20 minuten
- vloeimaat : 155-160 mm met vloeiring, Ø 50 mm, h= 22 mm, inh 43 cm³ 220-240 mm met vloeiring, Ø 68 mm, h= 35 mm, inh 127 cm³
- wachttijd vóór voetgangersverkeer : 2 tot 4 uren, wachttijd vóór licht verkeer : 24 uren, wachttijd vóór intensief verkeer : 7 dagen
- droogtijd vóór het aanbrengen van een beschermlaag : 24 uren
- droogtijd vóór het aanbrengen van een PU- of epoxycoating : 3 dagen

deze tijden gelden bij +20°C, verleng ze bij lagere en verkort ze bij hogere temperaturen. Ze zijn ook afhankelijk van de laagdikte

- aan te brengen diktes : van 4 tot 15 mm in één enkele laag
- gebruik weberniv top niet op vloeren die voortdurend nat zijn of onderhevig aan opstijgend vocht, brokkelige of niet-stabiele ondergronden of buitenvloeren
- weberniv top heeft geen constructieve functie

Tips en veiligheid

- respecteer de uitzet- of verdelingsvoegen in de dekvloer of betonplaten. Gebruik plastic profielen aangepast aan de laagdikte van de mortel
- verdeel de vloervelden breder dan 12 meter in vakken, afhankelijk van laagdikte en pompcapaciteit
- schuur weberniv top steeds indien de gietvloermortel met een epoxycoating wordt bedekt
- de structuur en het aspect (kleurnuances) van het vloeroppervlak kunnen variëren afhankelijk van de verschillen in laagdikte, het mengproces en de grondstoffen
- schuur het vloeroppervlak vóór de afwerking steeds lichtjes op indien weberniv top niet afgewerkt wordt
- de dag na het gieten betreed de verse gegoten vloer niet zonder wegwerphoezen over de schoenen
- weberniv top kan ook aangebracht worden met een mengpomp; leef de richtlijnen van de fabrikant na
- raadpleeg de Technische Voorlichtingen (TV) 189 en 193 van het WTCB plaats weberniv top steeds hechtend
- leef de reglementaire etikettering op de verpakking na
- bewaring : 9 maanden vanaf fabricatiedatum, in gesloten originele verpakking

Verbruik

- ongeveer 1,7 kg/m²/mm dikte

Aanverwante diensten

- raadpleeg het aanbrengen en DoP-BESGWN-035-0620 op go.be.weber/webernivtop

Toegelaten ondergronden

nieuwe of oude binnenvloeren

- cementdekvloer *, met of zonder vloerverwarming (warm water of elektrisch) + koeling, betonplaat *, elementen in prefab beton *, anhydrietdekvloer *, met of zonder vloerverwarming of koeling, licht beton *, asfaltdekvloeren *, gipsvloerplaten*

oude binnenvloeren

- tegels **, verf ** (epoxy, polyurethaan, acryl), cementgebonden ondergronden met acryllijmsporen *, cementgebonden ondegronden met bitumineuze of epoxylijmsporen **

** na grondlaag weberprim tac ** na grondlaag weberprim bond mono*

Weber-Gids-10-29.indd 21 7/01/2021 16:48

weberniv project

Cementgebonden egalisatiemortel voor binnenvloeren

Voordelen

- Zelfvloeiend
- Verpompbaar
- Geschikt voor gebruik op vloerverwarming met warm water

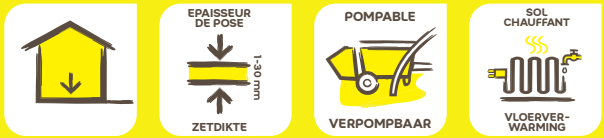

Verpakkingen

plastic zak van 20 kg

Kleur

grijs

go.be.weber/webernivproject

Gebruik en limieten

- voor het egaliseren en uitvlakken van binnenvloeren, vóór het plaatsen van een bekleding, in lokalen met matig verkeer
- toegelaten vloerbekledingen : tegels, vast tapijt, linoleum, vinyl, PVC, verlijmd of zwevend parket, kurk
- rusttijd vóór het uitstrijken : 2 minuten
- verwerkingstijd : 20 minuten
- vloeimaat : 240-260 mm met vloeiring : Ø 68 mm, h= 35 mm, inh 127 cm³
- wachttijd vóór voetgangersverkeer : 6 uren
- droogtijd vóór het aanbrengen van een bekleding :
  - 2 - 20 dagen, afhankelijk van de laagdikte, de drogingscondities en de vloerbekleding
  - tegels : 36 uren

  deze tijden gelden bij +20°C, verleng ze bij lagere en verkort ze bij hogere temperaturen. Ze zijn ook afhankelijk van de laagdikte
- aan te brengen diktes : van 1 tot 30 mm in één enkele laag
- gebruik weberniv project niet op :
  - vloeren die voortdurend nat zijn of onderhevig aan opstijgend vocht
  - brokkelige of niet-stabiele ondergronden
  - industriële vloeren
  - buitenvloeren
  - houten ondergronden
- weberniv project heeft geen constructieve functie

Tips en veiligheid

- respecteer de uitzet- of verdelingsvoegen in de dekvloer of betonplaten. Gebruik plastic profielen aangepast aan de laagdikte van de mortel
- respecteer de hoeveelheid aanmaakwater zodat de technische en esthetische karakteristieken van de mortel niet beïnvloed worden
- verdeel vloervelden breder dan 12 meter in vakken, afhankelijk van laagdikte en pompcapaciteit
- weberniv project kan ook aangebracht worden met een continue mengpomp. Regel het watergebiet en de druk volgend de richtlijnen van de fabrikant van de machine
- raadpleeg de Technische Voorlichtingen (TV) 189 en 193 van het WTCB
- leef de reglementaire etikettering op de verpakking na
- bewaring : 12 maanden vanaf fabricatiedatum, in originele gesloten verpakking

Verbruik

- ongeveer 1,7 kg/m²/mm dikte

Aanverwante diensten

- raadpleeg het aanbrengen en DoP-BESGWN-090-1018 op go.be.weber/webernivproject

Toegelaten ondergronden

nieuwe of oude binnenvloeren

- cementdekvloer *, met of zonder vloerverwarming (warm water)
- betonplaat *, elementen in prefab beton *
- anhydrietdekvloer *, met of zonder vloerverwarming of koeling (warm water)
- licht beton *

** na grondlaag weberprim tac*

Weber-Gids-10-29.indd 22 7/01/2021 16:48

weberniv pro

Zelfnivellerende cementgebonden egalisatiemortel

Voordelen

- Gemakkelijk aan te brengen
- Toepassing op oude tegels mogelijk
- Geschikt voor gebruik op vloerverwarming

Verpakkingen

plastic zak van 20 kg

Kleur

grijs

go.be.weber/webernivpro

Gebruik en limieten

- voor het egaliseren en uitvlakken van nieuwe en oude vloeren, vóór het plaatsen van een bekleding, in lokalen met matig of intens verkeer, ook geschikt voor buitentoepassing
- toegelaten vloerbekledingen : tegels, vast tapijt, linoleum, vinyl, PVC, verlijmd of zwevend parket, kurk
- rusttijd vóór het uitstrijken : 2 minuten
- verwerkingstijd : 20 minuten
- vloeimaat : 240-260 mm met vloeiring : Ø 68 mm, h= 35 mm, inh 127 cm³
- wachttijd vóór voetgangersverkeer : 4 uren
- droogtijd vóór het aanbrengen van een bekleding :
  - 2 - 20 dagen, afhankelijk van de laagdikte, de drogingscondities en de vloerbekleding
  - tegels : 24 uren

  deze tijden gelden bij +20°C, verleng ze bij lagere en verkort ze bij hogere temperaturen. Ze zijn ook afhankelijk van de laagdikte
- aan te brengen diktes : van 1 tot 30 mm in één laag
- gebruik weberniv pro niet op vloeren die voortdurend nat zijn of onderhevig aan opstijgend vocht, tenzij met vochtscherm en waterdicht afgewerkt, brokkelige of niet-stabiele ondergronden, industriële vloeren, houten ondergronden
- weberniv pro heeft geen constructieve functie

Tips en veiligheid

- respecteer de uitzet- of verdelingsvoegen in de dekvloer of betonplaten. Gebruik plastic profielen aangepast aan de laagdikte van de mortel
- respecteer de hoeveelheid aanmaakwater zodat de technische en esthetische karakteristieken van de mortel niet beïnvloed worden
- verdeel vloervelden breder dan 12 meter in vakken, afhankelijk van laagdikte en pompcapaciteit
- weberniv pro kan ook aangebracht worden met een continue mengpomp. Regel het waterdebiet en de druk volgens de richtlijnen van de fabrikant van de machine
- raadpleeg de Technische Voorlichtingen (TV) 189 en 193 van het WTCB
- leef de reglementaire etikettering op de verpakking na
- bewaring : 12 maanden vanaf fabricatiedatum, in originele gesloten verpakking

Verbruik

- ongeveer 1,7 kg/m²/mm dikte

Aanverwante diensten

- raadpleeg het aanbrengen en DoP-BESGWN-004-1018 op go.be.weber/webernivpro

Toegelaten ondergronden

nieuwe of oude binnenvloeren

- cementdekvloer *, met of zonder vloerverwarming (warm water of elektrisch)
- betonplaat *
- elementen in prefab beton *
- anhydrietdekvloer *, met of zonder vloerverwarming of koeling
- licht beton *

oude binnenvloeren

- tegels **

buitenvloeren

- cementdekvloer, beton *** (waterdicht afgewerkt)

** na grondlaag weberprim tac*
*** na grondlaag weberprim bond mono*

Weber-Gids-10-29.indd 23 7/01/2021 16:48

weberniv reno

Sneldrogende, zelfnivellerende, cementgebonden egalisatiemortel voor vloeren

Voordelen

- Zelfvloeiend en verpompbaar
- Af te werken met vloerbekleding na 12 - 24 uren
- Geschikt voor gebruik op vloerverwarming

Verpakkingen

plastic zak van 20 kg

Kleur

grijs

go.be.weber/webernivreno

Gebruik en limieten

- voor het egaliseren en uitvlakken van nieuwe en oude vloeren, vóór het plaatsen van een bekleding, in lokalen met matig of intens verkeer, ook geschikt voor buitentoepassing
- toegelaten vloerbekledingen : tegels, vast tapijt, linoleum, vinyl, PVC, verlijmd of zwevend parket, kurk
- verwerkingstijd : 20 minuten
- vloeimaat : 240 - 260 mm met vloeiring : Ø 68 mm, h= 35 mm, inh 127 cm³
- wachttijd vóór voetgangersverkeer : 1 tot 2 uren
- droogtijd vóór het aanbrengen van een bekleding : 12 - 24 uren, afhankelijk van de laagdikte, drogingscondities en vloerbekleding
  deze tijden gelden bij +20°C, verleng ze bij lagere en verkort ze bij hogere temperaturen. Ze zijn ook afhankelijk van de laagdikte
- aan te brengen diktes :
  - van 1 tot 30 mm in één enkele laag
  - gebruikelijke laagdikte : 4 - 15 mm
- gebruik weberniv reno niet op vloeren die voortdurend nat zijn of onderhevig aan opstijgend vocht, tenzij met vochtscherm en waterdicht afgewerkt, brokkelige of niet-stabiele ondergronden, industriële vloeren, houten ondergronden
- weberniv reno heeft geen constructieve functie

Tips en veiligheid

- respecteer de uitzet- of verdelingsvoegen in de dekvloer of betonplaten. Gebruik plastic profielen aangepast aan de laagdikte van de mortel
- respecteer de hoeveelheid aanmaakwater, zodat de technische en esthetische karakteristieken van de mortel niet beïnvloed worden
- verdeel vloervelden breder dan 12 meter in vakken, afhankelijk van laagdikte en pompcapaciteit
- weberniv reno kan ook aangebracht worden met een continue mengpomp. Regel het waterdebiet en de druk volgens de richtlijnen van de fabrikant van de machine
- raadpleeg de Technische Voorlichtingen (TV) 189 en 193 van het WTCB
- leef de reglementaire etikettering op de verpakking na
- bewaring : 12 maanden vanaf fabricatiedatum, in originele gesloten verpakking

Verbruik

- ongeveer 1,7 kg/m²/mm dikte

Aanverwante diensten

- raadpleeg het aanbrengen en DoP-BESGWN-005-1018 op go.be.weber/webernivreno

Weber-Gids-10-29.indd 24 7/01/2021 16:48

Toegelaten ondergronden

ONDERGROND
NIEUWE BINNENVLOEREN
cementdekvloer *, met of zonder vloerverwarming (warm water of elektrisch) + koeling
betonplaat *, elementen in prefabbeton *
anhydrietdekvloer *, met of zonder vloerverwarming of koeling
licht beton *
asfaltdekvloeren *
gipsvloerplaten *
OUDE BINNENVLOEREN
tegels **
verf ** (epoxy, polyurethaan, acryl)
cementgebonden ondergrond met acryllijmsporen *
cementgebonden ondergrond met bitumineuze of epoxylijmsporen**

* *na grondlaag* ***weberprim tac***

** *na grondlaag* ***weberprim bond*** mono

Weber-Gids-10-29.indd 25 7/01/2021 16:48

weberniv flex

Zelfnivellerende, vezelversterkte cementgebonden egalisatiemortel voor vloeren

Voordelen

- Vezelversterkt : geschikt voor hout en zwevende toepassingen
- Zelfvloeiend en verpompbaar
- Geschikt voor inwerken van vloerverwarmingssystemen met geringe dikte

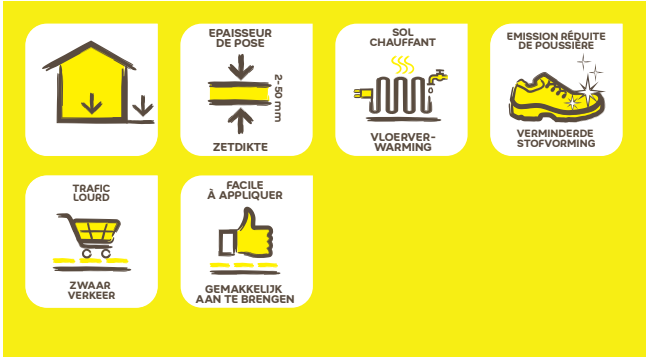

Verpakkingen

plastic zak van 20 kg

Kleur

grijs

go.be.weber/webernivflex

Gebruik en limieten

- voor het uitvoeren van hechtende, niet-hechtende of zwevende dekvloeren, in lokalen met matig, intens of zwaar verkeer, ook geschikt voor buitentoepassing en voor het renoveren van oude ondergronden
- toegelaten vloerbekledingen : tegels, verlijmd of zwevend parket, vast tapijt, linoleum, PVC, kurk
- verwerkingstijd : 20 minuten
- vloeimaat : 140-150 mm met vloeiring : Ø 50 mm, h= 22 mm, inh 43 cm³, 220-240 mm met vloeiring : Ø 68 mm, h= 35 mm, inh 127 cm³
- wachttijd vóór voetgangersverkeer : 2 tot 4 uren
- droogtijd vóór het aanbrengen van een bekleding : vast tapijt, linoleum, PVC, kurk, parket : min. 1 tot 3 weken, tegels, weberfloor design : 2 dagen
  deze tijden gelden bij +20°C, verleng ze bij lagere en verkort ze bij hogere temperaturen. Ze zijn ook afhankelijk van de laagdikte
- aan te brengen diktes : als hechtende dekvloer : 2 tot 50 mm in één enkele laag, als niet-hechtende dekvloer : 20 tot 50 mm in één enkele laag, als zwevende dekvloer : 25 tot 50 mm in één enkele laag
- gebruik weberniv flex niet op vloeren die voortdurend nat zijn of onderhevig aan opstijgend vocht, tenzij met vochtscherm en waterdicht afgewerkt, brokkelige of niet-stabiele ondergronden, industriële vloeren
- weberniv flex mag niet onbekleed blijven en heeft geen constructieve functie

Tips en veiligheid

- respecteer de uitzet- of verdelingsvoegen in de dekvloer of betonplaten. Gebruik aan de laagdikte van de mortel aangepaste plastic profielen
- voorzie bij toepassing op plankenvloeren steeds verdelingsvoegen bij oppervlakken groter dan 40 m² (met een max. lengte van 6 m), vijs de planken van het parket of de houten panelen vast om elke beweging te vermijden, bedek de voegen tussen de platen met een strook wapeningsnet van 20 cm
- respecteer de hoeveelheid aanmaakwater, zodat de technische eigenschappen van de mortel niet beïnvloed worden
- vergewis u van de goede ventilatie onder de plankenvloer
- verdeel, afhankelijk van laagdikte en pompcapaciteit, de vloervelden breder dan 6 tot 8 meter in vakken
- breng, indien weberniv flex wordt toegepast als zwevende vloer en wordt afgewerkt met parket of andere houten vloeren, deze vloeren bij voorkeur losliggend aan. Werk bij niet-hechtende toepassingen de vloer binnen 7 dagen af of bescherm tegen uitdroging
- voorzie op niet homogene ondergronden, steeds het wapeningsnet
- bij zwevende dekvloeren mag de totale indrukkingsweerstand van de isolatieplaat niet meer dan 3 mm bedragen
- bij het inwerken van vloerverwarminssystemen : hechtend toegepast is de totale laagdikte tweemaal de buisdikte met minimaal een laagdikte > 10 mm boven de leiding, zwevend toegepast is de minimale laagdikte > 25 mm boven de leiding. Plaats steeds een wapeningsnet
- weberniv flex kan ook aangebracht worden met een mengpomp; leef de richtlijnen van de fabrikant na
- raadpleeg de Technische Voorlichtingen (TV) 189 en 193 van het WTCB
- leef de reglementaire etikettering op de verpakking na
- bewaring : 12 maanden vanaf fabricatiedatum, in originele gesloten verpakking

Verbruik

- ongeveer 1,7 kg/m²/mm dikte

Weber-Gids-10-29.indd 26 7/01/2021 16:49

Aanverwante diensten

- raadpleeg het aanbrengen en DoP-BESGWN-007-1018 op go.be.weber/webernivflex

Toegelaten ondergronden

ONDERGROND
NIEUWE BINNENVLOEREN
cementdekvloer *, met of zonder vloerverwarming (warm water of elektrisch) + koeling
betonplaat *, elementen in prefabbeton *
isolatieplaten (voor zwevende dekvloer)
anhydrietdekvloer *, met of zonder vloerverwarming
gipsvloerplaten *
waterbestendige houten platen **
OUDE BINNENVLOEREN
stevige plankenvloer ** (vanaf 10 mm)
tegels ** (vanaf 10 mm)
verf ** (epoxy, polyurethaan, acryl)
cementgebonden ondergrond met acryllijmsporen *
cementgebonden ondergrond met bitumineuze of epoxylijmsporen**
weberniv flex kan aangewend worden voor het inwerken van vloerverwarmingssystemen
BUITENVLOEREN
cementdekvloer, beton *** (waterdicht afgewerkt)

* *na grondlaag* ***weberprim tac*** ** *na grondlaag* ***weberprim bond mono*** *** *raadpleeg Weber*

Weber-Gids-10-29.indd 27 7/01/2021 16:49

weberniv ext

Egalisatiemortel voor nieuwe binnen- en buitenvloeren

Voordelen

- Zelfvloeiend
- Mag onbekleed blijven
- Kan in helling geplaatst worden

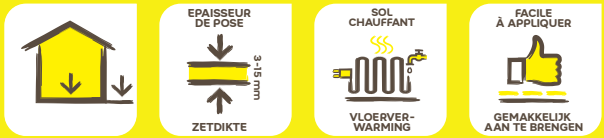

Verpakkingen

zak van 25 kg

Kleur

grijs

go.be.weber/webernivext

Gebruik en limieten

- voor het egaliseren en uitvlakken van nieuwe binnen- en buitenvloeren, vóór het plaatsen van een bekleding
- toegelaten vloerbekledingen : tegels, vloerverf
- weberniv ext mag onbekleed blijven
- rusttijd vóór het uitstrijken : 2 minuten
- levensduur van het mengsel : 20 tot 30 minuten
- wachttijd vóór voetgangersverkeer : van 2 tot 4 uren
- wachttijd vóór eventueel schuren : van 2 tot 8 uren
- droogtijd vóór het aanbrengen van een bekleding :
  - tegels : van 8 tot 12 uren
  - vloerverf : 72 uren

  deze tijden gelden bij +20°C, verleng ze bij lagere en verkort ze bij hogere temperaturen
- aan te brengen diktes :
  - van 3 tot 15 mm in één enkele laag
  - plaatselijk tot 20 mm
- gebruik weberniv ext niet op vloeren die voortdurend nat zijn of onderhevig aan opstijgend vocht, brokkelige of niet-stabiele ondergronden, industriële vloeren, oude ondergronden, houten ondergronden, vloeren die geen afwatering van regenwater mogelijk maken

Tips en veiligheid

- respecteer de uitzet- of verdelingsvoegen in de dekvloer of betonplaten. Gebruik plastic profielen aangepast aan de dikte van de aangebrachte mortel
- respecteer de hoeveelheid aanmaakwater
- voorzie bij buitentoepassingen een helling van minstens 1,5% voor het wegvloeien van het regenwater
- weberniv ext kan ook aangebracht worden met een continue mengpomp : regel het waterdebiet en de druk volgens de richtlijnen van de fabrikant van de machine
- leef de reglementaire etikettering op de verpakking na
- bewaring : 12 maanden vanaf fabricatiedatum, in gesloten originele verpakking, te beschermen tegen vocht

Verbruik

- ongeveer 1,8 kg/m²/mm dikte

Aanverwante diensten

- raadpleeg het aanbrengen en DoP-BESGWN- 006-0713 op go.be.weber/webernivext

Weber-Gids-10-29.indd 28 7/01/2021 16:49

Toegelaten ondergronden

ONDERGROND
NIEUWE BINNEN- EN BUITENVLOEREN
cementdekvloer *, met of zonder vloerverwarming (warm water of elektrisch)
betonplaat *
elementen in prefabbeton *

☐ * na grondlaag **weberprim tac**

Weber-Gids-10-29.indd 29 7/01/2021 16:49

Overzicht tegellijmen

1 - Flexibele basislijmen

p.38 **webercol primo project**

Flexibele project tegellijm

- De basis voor het vloeren van grote projecten
- 2 lijmen in 1 : vloeibare of normale consistentie
- Makkelijk te verwerken

p.40 **webercol primo**

Flexibele tegellijm

- Eenvoud en gemak in plaatsing
- Uitgebreide toepassingen
- Zeer eenvoudig aan te brengen

p.42 **webercol primo comfort**

Flexibele lichtgewicht tegellijm

- Ultra polyvalente flexibele tegellijm voor nieuwbouw en renovatie
- Tijdwinst op de werf : makkelijk aanbrengen zonder morsen, lichtgewicht, 2 lijmen in 1
- Variabele zetdikte tot 15 mm

2 - Hoogperformante en zeer flexibele lijmen

p.32 **webercol plus project**

Zeer flexibele tegellijm

- Tegel op tegel zonder grondlaag
- Universeel inzetbaar
- Hoge afglijdingsweerstand

p.34 **webercol plus**

Zeer flexibele tegellijm met verbeterde hechting

- Veiligheid en gemak in plaatsing : tegel op tegel zonder grondlaag
- 2 lijmen in 1 : vloeibare of normale consistentie
- Unieke verwerkbaarheid

p.36 **webercol plus comfort**

Zeer flexibele lichtgewicht tegellijm

- Eén uniek product voor al uw werven (nieuwbouw en renovatie)
- Tijdwinst op de werf : makkelijk aanbrengen zonder morsen, lichtgewicht, 2 lijmen in 1
- Zeer fijne structuur : bijzonder geschikt voor doorzichtig mozaïek

3 - Lijmen en mortels voor specifieke toepassingen

p.52 **webercol aquaflex**

Flexibele tegellijm voor zwembaden, buitentoepassingen en vochtige omgevingen

- Extreme hechting onderwater en in vochtige plaatsen
- Unieke verwerkbaarheid
- Maximale vorst- en dooi-wisselingsbestendigheid, verminderde kans op uitbloeiing

p.46 **webercol ECO**

Zeer flexibele en ecologische tegellijm

- Zonder grondlaag op anhydriet, gipsbepleistering, gipsblokken, ...
- Minder irriterend voor de huid
- Veiligheid en gemak in plaatsing : zonder grondlaag op bestaande betegeling

p.44 **webercol XXL** NU OOK IN GRIJS

Zeer flexibele en ecologische tegellijm

- Plaatsing van XL en XXL-tegels
- Plaatsing van tegels op beloopbare verse cementdekvloer
- Win tijd bij het plaatsen van tegels op vloerverwarming: geen ontkoppelingsmat nodig

p.48 **webercol TB**

Flexibele dikbedtegellijm

- Zeer geschikt voor oneffen ondergronden
- Traditioneel toepasbaar en op verse dekvloer
- Variabele zetdikte van 5 tot 35 mm

p.50 **webercol rapid**

Snelle flexibele tegellijm

- Voegen mogelijk na 2 uren
- Speciaal voor lokalen die een snelle ingebruikname vereisen

p.55 **webercol chape**

Cementlijm voor tegels op verse dekvloer

- Veilig plaatsen van tegels op een verse dekvloer
- Voor tegels met geringe porositeit en van groot formaat

p.54 **webercol tradi**

Dikbed legmortel

- Voor natuursteen en poreuze tegels van groot tot zeer groot formaat
- Laat een goede beheersing van de vlakheid toe
- Toepasbaar volgens de traditionele plaatsingstechniek en op verse dekvloer

4 - Pastalijm

p.56 **weberfix plus**

Kleefpasta

- Geschikt voor het plaatsen van tegels in keukens, badkamers en vochtige lokalen
- Plaatsing van tegels zonder grondlaag op gips en bestaande bekledingen

Weber-Gids-30-31.indd 30 7/01/2021 11:05

Overzicht voegmortels voor tegels

1 - Courante voegmortels

VOOR SMALLE VOEGEN

p.60

weberjoint pro

Waterwerende mortel voor smalle tegelvoegen

- Fijne voeg, glad uitzicht
- Waterwerend, weinig gevoelig voor vervuiling
- Maakt geen krassen op faïence dankzij zijn schuurvrije vulstoffen

VOOR BREDE VOEGEN

p.63

weberjoint large

Waterwerende en stofvrije mortel voor brede tegelvoegen

- Waterwerend, weinig gevoelig voor vervuiling
- Versnelde uitharding, vergemakkelijkt het reinigen
- Ook toepasbaar volgens de traditionele methode (inwassen)

2 -Technische voegmortels

FLEXIBEL

p.64

weberjoint flex

Flexibele, waterwerende mortel voor tegelvoegen

- Bijzonder geschikt voor gebruik op houten vloeren, vloerverwarming, gevels, terrassen, ...
- Verhoogde waterwerendheid : weinig gevoelig voor vervuiling
- Zeer gemakkelijke reiniging van de tegels

EPOXY

p.58

weberepox easy

Epoxy kleef- en voegmortel voor tegels

- Uitgebreid kleurgamma, met mogelijkheid tot speciale effecten
- Uitermate geschikt voor het decoratief voegen van glasmozaïek
- Uitstekende verwerking
- Zeer lange verwerkingstijd
- Weerstaat aan zwaar verkeer en hogedrukreiniging

3 -Decoratieve voegmortels

VOOR SMALLE VOEGEN

p.61

webercolor comfort

Waterwerende mortel voor smalle tegelvoegen

- Fijne voeg, glad uitzicht
- Waterwerend, weinig gevoelig voor vervuiling
- Maakt geen krassen op faïence dankzij zijn schuurvrije vulstoffen

VOOR BREDE VOEGEN

p.62

webercolor premium

Hoogresistente, gekleurde cementgebonden voegmortel

- Antibacterieel, antischimmel en anti-algen
- Vlek- en vuilbestendig
- Hoge kleurstabiliteit, resistent tegen uitbloeien
- Makkelijk aan te brengen en te reinigen
- Snelle uitharding en ingebruikname

4 -Bestratingsvoegmiddelen

ONKRUIDVERMIJDEND

p.65

Weber Beamix Dansand NIEUW

Onkruidvermijdend voegzand voor nieuwe (sier)bestrating

- Eenvoudig droog aan te brengen
- Milieuvriendelijk en veilig

p.66

Weber Beamix Dansand hard NIEUW

Onkruidvermijdend voegcement voor nieuwe en bestaande bestrating

- Gemakkelijk aan te brengen; in de voegen vegen en met water benevelen
- Vorstbestendig, regenbestendig en milieuvriendelijk

VOOR BESTRATINGSWERKEN

p.67

weberjoint fluide NIEUW

Zelfvloeiende en snel uithardende voegmortel

- Zeer sterk, geschikt voor bestratingswerken
- Eenvoudig aan te brengen, gewoon uitgieten
- Versnelde uitharding

Weber-Gids-30-31.indd 31 7/01/2021 11:05

webercol plus project

Zeer flexibele tegellijm

Voordelen

- Tegel op tegel zonder grondlaag
- Universeel inzetbaar
- Hoge afglijdingsweerstand

Verpakkingen

plastic zak van 25 kg

Kleur

wit en grijs

go.be.weber/webercolplusproject

Gebruik en limieten

- plaatsen van tegels met alle porositeit, van klein tot groot formaat, op muren en vloeren binnen en buiten, bij nieuwbouw en renovatie
- levensduur van het mengsel : 4 uren
- praktische open tijd : 30 minuten
- versteltijd : 20 minuten
- wachttijd vóór het voegen : minimum 12 uren
- wachttijd vóór ingebruikname van de vloer : van 12 tot 24 uren
- zetdikte : van 2 tot 15 mm

deze tijden gelden bij +20°C, verleng ze bij lagere en verkort ze bij hogere temperaturen

- gebruik webercol plus project niet op muren bedekt met een dunne uitvlaklaag (< 3 mm), op speciale ondergronden (metaal, polyester, ...), op weinig cohesieve ondergronden, op betonplaat met curing compound
- gebruik webercol plus project niet voor het kleven van harsgebonden tegels, van XXL-tegels, van op netten gekleefd glasmozaïek in zwembaden

Tips en veiligheid

- gebruik witte tegellijm voor tegelwerken gevoegd met een witte of lichte voegmortel, of voor natuursteen
- raadpleeg cementgebonden tegels en cementcomposiettegels steeds de technische fiche van tegels of raadpleeg ons
- de lijmoverdracht moet minimaal 80% zijn. Controleer regelmatig de lijmoverdracht
- voorzie bij vloerverwarming, buitenbetegeling en vlekgevoelige natuursteen een lijmoverdracht van 100%
- leef de voorzorgsmaatregelen aangeduid op de verpakking na
- bewaring : 18 maanden vanaf fabricatiedatum in gesloten originele verpakking, te beschermen tegen vocht

Verbruik

- van 2,5 tot 3 kg/m², afhankelijk van de vlakheid van de ondergrond en de lijmkam

Aanverwante diensten

- raadpleeg het aanbrengen en de DoP-BESGWT-030-1217 op go.be.weber/webercolplusproject

Weber-Gids-32-74.indd 32 7/01/2021 16:50

Toegelaten ondergronden

ONDERGROND	TEGELFORMAAT			
BINNENMUREN / DROGE OF HALFVOCHTIGE LOKALEN	**KLEIN**	**MEDIUM**	**GROOT**	**XXL**
beton, cement - of bastaardbepleistering	x	x		
verlijmde kalkzandsteenblokken * en cellenbeton *	x*	x*		
gipsbepleistering *, gipsblokken *	x*	x*		
gipskartonplaten (normaal, waterwerend of glasvezelversterkt)	x	x		
vezelcementplaten (hou rekening met gewicht van de tegels), geëxpandeerde glasplaten	x	x		
afgeschuurde verf of betegeling (op cementondergrond)	x			
beklede geëxtrudeerde PS-platen	x	x		
terracotta (op cementondergrond)	x			
BINNENMUREN / VOCHTIGE LOKALEN	**KLEIN**	**MEDIUM**	**GROOT**	**XXL**
cementbepleistering, beton	x	x		
terracotta op cementondergrond	x			
betegeling op cementondergrond	x			
systeem ter bescherming tegen water onder tegels webersys dry	x	x		
waterdichtingsmembraan type webersys dry GOLD	x	x		
BINNENMUREN / ZEER VOCHTIGE LOKALEN	**KLEIN**	**MEDIUM**	**GROOT**	**XXL**
beton	x	x		
cementbepleistering	x	x		
BINNENVLOEREN	**KLEIN**	**MEDIUM**	**GROOT**	**XXL**
betonplaat, cementdekvloer	x	x	x***	
vloerverwarming met warm water	x	x	x***	
elektrische vloerverwarming	x	x	x***	
anhydrietdekvloer *	x	x	x***	
lichtbeton * -dekvloer * (densiteit > 0,65)	x	x	x***	
vloeregalisatiemortel op cementondergrond	x	x	x***	
vloeregalisatiemortel op houten ondergrond	x	x		
betegeling, vloerverf of harsvloeren op cementondergrond	x	x		
beklede geëxtrudeerde PS-platen	x	x		
gipsvloerplaten *	x	x		
flexibele ontkoppelingsmortel	x	x		
flexibel waterdichtings- en ontkoppelingsmembraan type webersys flex roll	x	x		
BUITENVLOEREN	**KLEIN**	**MEDIUM**	**GROOT**	**XXL**
betonplaat	x	x		
cementdekvloer	x	x		
gestabiliseerd zand (150 kg cement/m³ zand)	x	x		
flexibele ontkoppelingsmortel	x	x		
flexibel waterdichtings- en ontkoppelingsmembraan type webersys flex roll	x	x		
BUITENMUREN	**KLEIN**	**MEDIUM**	**GROOT**	**XXL**
beton, cementbepleistering (steenstrips tot 28 meter)	x			
beton (tegels tot 28 meter)	x			
beton, cementbepleistering (natuursteen tot 28 meter)	x			

* *na grondlaag* ***weberprim tac***

** *na grondlaag* ***weberprim bond***

*** *raadpleeg weber*

Tegelformaten :
KLEIN : ≤ 1.600 cm²
MEDIUM : ± 1.600 tot ± 3.600 cm²
GROOT : ± 3.600 tot 10.000 cm²
XXL : ≥ 10.000 cm²

Weber-Gids-32-74.indd 33 7/01/2021 16:50

webercol plus

Zeer flexibele tegellijm met verbeterde hechting

Voordelen

- Tegel op tegel zonder grondlaag
- 2 lijmen in 1 : vloeibare of normale consistentie
- Unieke verwerkbaarheid

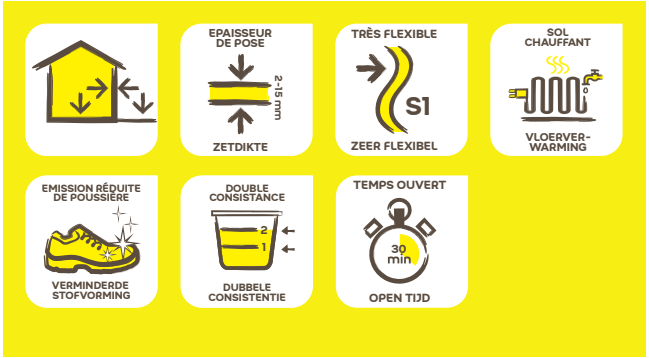

Verpakkingen

plastic zak van 5 en 25 kg

Kleur

wit en grijs

go.be.weber/webercolplus

Gebruik en limieten

- plaatsen van tegels en natuursteen met alle porositeit, van kleine tot grote formaten, op muren en vloeren binnen en buiten, bij nieuwbouw en renovatie, ook verwerkbaar in vloeibare consistentie
- levensduur van het mengsel : 5 uren
- praktische open tijd : 30 minuten
- versteltijd : 20 minuten
- wachttijd vóór het voegen : minimum 12 uren
- wachttijd vóór ingebruikname van de vloer : van 12 tot 24 uren
- zetdikte : van 2 tot 15 mm
  deze tijden gelden bij +20°C, verleng ze bij lagere en verkort ze bij hogere temperaturen
- gebruik webercol plus niet op muren bedekt met een dunne uitvlaklaag, op speciale ondergronden (metaal, polyester, ...), op weinig cohesieve ondergronden, op betonplaat met curing compound
- gebruik webercol plus niet voor het kleven van harsgebonden tegels, XXL-tegels en van op netten gekleefd glasmozaïek in zwembaden

Tips en veiligheid

- gebruik webercol plus wit voor tegelwerken gevoegd met een witte of lichte voegmortel, of voor natuursteen
- bij cementgebonden tegels en cementcomposiettegels steeds de technische fiche van tegels raadplegen of ons raadplegen
- de lijmoverdracht moet minimaal 80% zijn. Controleer regelmatig de lijmoverdracht
- voorzie bij vloerverwarming, buitenbetegeling en vlekgevoelige natuursteen een lijmoverdracht van 100%
- leef de voorzorgsmaatregelen aangeduid op de verpakking na
- bewaring : 18 maanden vanaf fabricatiedatum in gesloten originele verpakking, te beschermen tegen vocht

Verbruik

- van 2,5 tot 3 kg/m², afhankelijk van de vlakheid van de ondergrond en de lijmkam

Aanverwante diensten

- raadpleeg het aanbrengen en DoP-BESGWT-001-1217 op go.be.weber/webercolplus

Weber-Gids-32-74.indd 34 7/01/2021 16:50

Toegelaten ondergronden

ONDERGROND	TEGELFORMAAT			
BINNENMUREN / DROGE OF HALFVOCHTIGE LOKALEN	**KLEIN**	**MEDIUM**	**GROOT**	**XXL**
beton, cement - of bastaardbepleistering	x	x	x	
verlijmde kalkzandsteenblokken * en cellenbeton *	x	x	x	
gipsbepleistering *, gipsblokken *	x	x	x	
gipskartonplaten (normaal, waterwerend of glasvezelversterkt)	x	x	x	
vezelcementplaten (hou rekening met gewicht van de tegels), geëxpandeerde glasplaten	x	x	x	
afgeschuurde verf of betegeling (op cementondergrond)	x	x		
houten platen : multiplex WBP **, spaanplaat type B ** of OSB **	x			
beklede geëxtrudeerde PS-platen	x	x	x	
terracotta (op cementondergrond)	x			
BINNENMUREN / VOCHTIGE LOKALEN	**KLEIN**	**MEDIUM**	**GROOT**	**XXL**
cementbepleistering, beton	x	x	x	
terracotta op cementondergrond	x			
betegeling op cementondergrond	x			
systeem ter bescherming tegen water onder tegels webersys dry	x	x	x	
waterdichtingsmembraan type webersys dry GOLD	x	x	x	
BINNENMUREN / ZEER VOCHTIGE LOKALEN	**KLEIN**	**MEDIUM**	**GROOT**	**XXL**
beton	x	x	x	
cementbepleistering	x	x	x	
BINNENVLOEREN	**KLEIN**	**MEDIUM**	**GROOT**	**XXL**
betonplaat, cementdekvloer	x	x	x	
elektrische vloerverwarming	x	x	x	
anhydrietdekvloer *	x	x	x	
lichtbeton * -dekvloer * (densiteit > 0,65)	x	x	x	
vloeregalisatiemortel op cementondergrond	x	x	x	
vloeregalisatiemortel op houten ondergrond	x	x	x	
betegeling, vloerverf of harsvloeren op cementondergrond	x	x	x**	
hard vinyl op cementondergrond **	x	x		
houten platen : multiplex WBP **, spaanplaat type B ** of OSB **	x			
oud verlijmd mozaïekparket **	x			
gezandstraalde asfaltdekvloer **	x			
beklede geëxtrudeerde PS-platen	x	x	x	
gipsvloerplaten *	x	x		
flexibele ontkoppelingsmortel	x	x	x	
flexibel waterdichtings- en ontkoppelingsmembraan type webersys flex roll	x	x	x	
BUITENVLOEREN	**KLEIN**	**MEDIUM**	**GROOT**	**XXL**
betonplaat	x	x		
cementdekvloer	x	x		
gestabiliseerd zand (150 kg cement/m³ zand)	x	x		
flexibele ontkoppelingsmortel	x	x		
flexibel waterdichtings- en ontkoppelingsmembraan type webersys flex roll	x	x		
BUITENMUREN	**KLEIN**	**MEDIUM**	**GROOT**	**XXL**
beton, cementbepleistering (steenstrips tot 28 meter)	x***	x***		
beton (tegels tot 28 meter)	x***	x***		
beton, cementbepleistering (natuursteen tot 28 meter)	x***	x***		

* *na grondlaag* ***weberprim tac***

** *na grondlaag* ***weberprim bond***

*** *raadpleeg weber*

Tegelformaten :
KLEIN : ≤ 1.600 cm²
MEDIUM : ± 1.600 tot ± 3.600 cm²
GROOT : ± 3.600 tot 10.000 cm²
XXL : ≥ 10.000 cm²

Weber-Gids-32-74.indd 35 7/01/2021 16:50

webercol plus comfort

Zeer flexibele lichtgewicht tegellijm

Voordelen

- Eén uniek product voor al uw werven (nieuwbouw en renovatie)
- Tijdwinst op de werf
- Zeer fijne structuur : bijzonder geschikt voor doorzichtig mozaïek

Verpakkingen

plastic zak van 15 kg

Kleur

wit
grijs

go.be.weber/webercolpluscomfort

Gebruik en limieten

- plaatsen van tegels en natuursteen met alle porositeit, van kleine tot grote formaten, op muren en vloeren binnen en buiten, bij nieuwbouw en renovatie
- ook verwerkbaar in vloeibare consistentie
- levensduur mengsel : 3 uren
- praktische open tijd : 30 minuten
- versteltijd : 20 minuten
- wachttijd vóór het voegen : minimum 10 uren
- wachttijd vóór ingebruikname vloer : minimum 10 uren
- zetdikte : van 2 tot 15 mm
  deze tijden gelden bij +20°C, verleng ze bij lagere en verkort ze bij hogere temperaturen
- gebruik webercol plus comfort niet op muren bedekt met een dunne uitvlaklaag (< 3 mm), op metaal, op polyester, op weinig cohesieve ondergronden, op betonplaat met curing compound
- gebruik webercol plus comfort niet voor het kleven van harsgebonden tegels, van XXL-tegels en van op netten gekleefd glasmozaïek in zwembaden

Tips en veiligheid

- gebruik webercol plus comfort wit voor tegelwerken gevoegd met een witte of lichte voegmortel, of voor natuursteen
- bij cementgebonden tegels en cementcomposiettegels steeds de technische fiche van tegels raadplegen of ons raadplegen
- de lijmoverdracht moet minimaal 80% zijn. Controleer regelmatig de lijmoverdracht
- voorzie bij vloerverwarming, buitenbetegeling en vlekgevoelige natuursteen een lijmoverdracht van 100%
- leef de voorzorgsmaatregelen aangeduid op de verpakking na
- bewaring : 18 maanden vanaf fabricatiedatum in gesloten originele verpakking, te beschermen tegen vocht

Verbruik

- van 1,8 tot 2 kg/m², afhankelijk van de vlakheid van de ondergrond en de lijmkam

Aanverwante diensten

- raadpleeg het aanbrengen en de DoP-BESGWT-004-1217 op go.be.weber/webercolpluscomfort

Weber-Gids-32-74.indd 36 7/01/2021 16:50

Toegelaten ondergronden

ONDERGROND	TEGELFORMAAT			
BINNENMUREN / DROGE OF HALFVOCHTIGE LOKALEN	**KLEIN**	**MEDIUM**	**GROOT**	**XXL**
beton, cement - of bastaardbepleistering	x	x	x	
verlijmde kalkzandsteenblokken * en cellenbeton *	x	x	x	
gipsbepleistering *, gipsblokken *	x	x	x	
gipskartonplaten (normaal, waterwerend of glasvezelversterkt)	x	x	x	
vezelcementplaten (hou rekening met gewicht van de tegels), geëxpandeerde glasplaten	x	x	x	
afgeschuurde verf of betegeling (op cementondergrond)	x	x		
houten platen : multiplex WBP **, spaanplaat type B ** of OSB **	x			
beklede geëxtrudeerde PS-platen	x	x	x	
terracotta (op cementondergrond)	x			
BINNENMUREN / VOCHTIGE LOKALEN	**KLEIN**	**MEDIUM**	**GROOT**	**XXL**
cementbepleistering, beton	x	x	x	
terracotta op cementondergrond	x			
systeem ter bescherming tegen water onder tegels webersys dry	x	x	x	
waterdichtingsmembraan type webersys dry GOLD	x	x	x	
BINNENMUREN / ZEER VOCHTIGE LOKALEN	**KLEIN**	**MEDIUM**	**GROOT**	**XXL**
beton	x	x	x	
cementbepleistering	x	x	x	
BINNENVLOEREN	**KLEIN**	**MEDIUM**	**GROOT**	**XXL**
betonplaat, cementdekvloer	x	x	x	
vloerverwarming met warm water	x	x	x	
elektrische vloerverwarming	x	x	x	
anhydrietdekvloer *	x	x	x	
lichtbeton * -dekvloer * (densiteit > 0,65)	x	x	x	
vloeregalisatiemortel op cementondergrond	x	x	x	
vloeregalisatiemortel op houten ondergrond	x	x	x	
betegeling, vloerverf of harsvloeren op cementondergrond	x	x	x**	
hard vinyl op cementondergrond **	x	x		
houten platen : multiplex WBP **, spaanplaat type B ** of OSB **	x			
oud verlijmd mozaïekparket **	x			
gezandstraalde asfaltdekvloer **	x			
beklede geëxtrudeerde PS-platen	x	x	x	
gipsvloerplaten *	x	x	x	
flexibele ontkoppelingsmortel	x	x	x	
flexibel waterdichtings- en ontkoppelingsmembraan type webersys flex roll	x	x	x	
BUITENVLOEREN	**KLEIN**	**MEDIUM**	**GROOT**	**XXL**
betonplaat	x	x		
cementdekvloer	x	x		
vloeregalisatiemortel op cementondergrond	x	x		
flexibele ontkoppelingsmortel	x	x		
flexibel waterdichtings- en ontkoppelingsmembraan type webersys flex roll	x	x		
BUITENMUREN	**KLEIN**	**MEDIUM**	**GROOT**	**XXL**
beton, cementbepleistering (steenstrips tot 28 meter)	x***	x***		
beton (tegels tot 28 meter)	x***	x***		
beton, cementbepleistering (natuursteen tot 28 meter)	x***	x***		
ZWEMBADEN EN WATERRESERVOIRS	**KLEIN**	**MEDIUM**	**GROOT**	**XXL**
betonplaat, cementdekvloer	x	x		
beton, cementbepleistering	x	x		
weberdry cem, weberdry cemseal (privé-zwembad)	x	x		

* *na grondlaag* ***weberprim tac***

** *na grondlaag* ***weberprim bond***

*** *raadpleeg weber*

Tegelformaten :
KLEIN : ≤ 1.600 cm²
MEDIUM : ± 1.600 tot ± 3.600 cm²
GROOT : ± 3.600 tot 10.000 cm²
XXL : ≥ 10.000 cm²

Weber-Gids-32-74.indd 37 7/01/2021 16:50

webercol primo project

Project tegellijm

Voordelen

- De basislijm voor het vloeren van grote projecten
- 2 lijmen in 1 : vloeibare of normale consistentie
- Makkelijk te verwerken

Verpakkingen

plastic zak van 25 kg

Kleur

grijs

go.be.weber/webercolprimoproject

Gebruik en limieten

- plaatsen van tegels met alle porositeit, van klein en medium formaat, op muren en vloeren binnen en vloeren buiten, ook verwerkbaar in vloeibare consistentie
- levensduur mengsel : 2 tot 3 uren
- praktische open tijd : 30 minuten
- versteltijd : 20 minuten
- wachttijd vóór het voegen : minimum 10 uren
- wachttijd vóór ingebruikname vloer : 10 uren
- zetdikte : van 2 tot 15 mm
  deze tijden gelden bij +20°C, verleng ze bij lagere en verkort ze bij hogere temperaturen
- gebruik webercol primo project niet op gevels, op vervormbare vloeren, op betonplaat met curing compound, op muren bedekt met een dunne uitvlaklaag (< 3 mm), op metaal en polyester, op weinig cohesieve ondergronden
- gebruik webercol primo project niet voor het kleven van harsgebonden tegels, van natuursteen en van XXL-tegels

Tips en veiligheid

- gebruik witte tegellijm voor tegelwerken gevoegd met een witte of lichte voegmortel, of voor natuursteen
- raadpleeg bij cementgebonden tegels en cementcomposiettegels steeds de technische fiche van tegels of raadpleeg ons
- de lijmoverdracht moet minimaal 80% zijn. Controleer regelmatig de lijmoverdracht
- voorzie bij vloerververwarming, buitenbetegeling en vlekgevoelige natuursteen een lijmoverdracht van 100%
- leef de voorzorgsmaatregelen aangeduid op de verpakking na
- bewaring : 18 maanden vanaf fabricatiedatum in gesloten originele verpakking, te beschermen tegen vocht

Verbruik

- van 2,5 tot 3 kg/m², afhankelijk van de vlakheid van de ondergrond en de lijmkam

Aanverwante diensten

- raadpleeg het aanbrengen en de DoP-BESGWT-033-1217 op go.be.weber/webercolprimoproject

Weber-Gids-32-74.indd 38 7/01/2021 16:50

Toegelaten ondergronden

ONDERGROND	TEGELFORMAAT			
BINNENMUREN / DROGE OF HALFVOCHTIGE LOKALEN	**KLEIN**	**MEDIUM**	**GROOT**	**XXL**
beton, cement - of bastaardbepleistering	x			
verlijmde kalkzandsteenblokken * en cellenbeton *	x*			
gipsbepleistering *, gipsblokken *	x*			
gipskartonplaten (normaal, waterwerend of glasvezelversterkt)	x			
vezelcementplaten (hou rekening met gewicht van de tegels), geëxpandeerde glasplaten	x			
afgeschuurde verf of betegeling ** (op cementondergrond)	x**			
beklede geëxtrudeerde PS-platen	x			
terracotta ** (op cementondergrond)	x**			
BINNENMUREN / VOCHTIGE LOKALEN	**KLEIN**	**MEDIUM**	**GROOT**	**XXL**
cementbepleistering, beton	x			
terracotta op cementondergrond **	x**			
betegeling op cementondergrond **	x**			
systeem ter bescherming tegen water onder tegels webersys dry	x			
waterdichtingsmembraan type webersys dry GOLD	x			
BINNENMUREN / ZEER VOCHTIGE LOKALEN	**KLEIN**	**MEDIUM**	**GROOT**	**XXL**
beton	x			
cementbepleistering	x			
BINNENVLOEREN	**KLEIN**	**MEDIUM**	**GROOT**	**XXL**
betonplaat, cementdekvloer	x	x		
vloerverwarming met warm water	x	x		
elektrische vloerverwarming	x	x		
anhydrietdekvloer *	x	x		
lichtbeton * -dekvloer * (densiteit > 0,65)	x	x		
vloeregalisatiemortel op cementondergrond	x	x		
vloeregalisatiemortel op houten ondergrond	x	x		
betegeling ** op cementondergrond	x	x		
vloerverf ** op cementondergrond	x	x		
harsvloeren ** op cementondergrond	x	x		
beklede geëxtrudeerde PS-platen	x	x		
gipsvloerplaten *	x			
flexibele ontkoppelingsmortel	x	x		
flexibel waterdichtings- en ontkoppelingsmembraan type webersys flex roll	x	x		
BUITENVLOEREN	**KLEIN**	**MEDIUM**	**GROOT**	**XXL**
betonplaat	x			
cementdekvloer	x			
gestabiliseerd zand (150 kg cement/m³ zand)	x			
flexibele ontkoppelingsmortel	x			
flexibel waterdichtings- en ontkoppelingsmembraan type webersys flex roll	x			

* *na grondlaag* ***weberprim tac***

** *na grondlaag* ***weberprim bond***

Tegelformaten :
KLEIN : ≤ 1.600 cm²
MEDIUM : ± 1.600 tot ± 3.600 cm²
GROOT : ± 3.600 tot 10.000 cm²
XXL : ≥ 10.000 cm²

Weber-Gids-32-74.indd 39 7/01/2021 16:50

webercol primo

Flexibele tegellijm

Voordelen

- Eenvoud en gemak in plaatsing
- Uitgebreide toepassingen

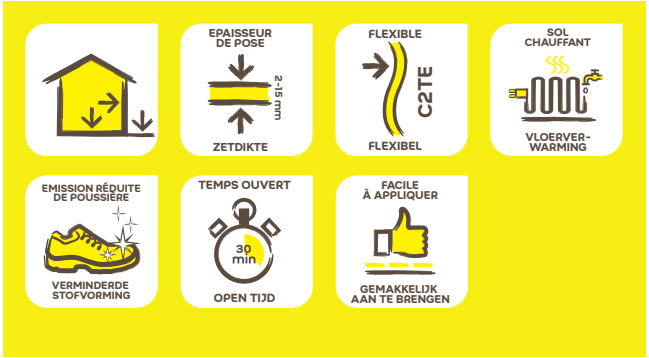

Verpakkingen

plastic zak van 25 kg

Kleur

wit en grijs

go.be.weber/webercolprimo

Gebruik en limieten

- plaatsen van tegels en natuursteen met alle porositeit, van klein en medium formaat, op muren en vloeren binnen en vloeren buiten
- levensduur mengsel : 4 uren
- praktische open tijd : 30 minuten
- versteltijd : 20 minuten
- wachttijd vóór het voegen : minimum 24 uren
- wachttijd vóór ingebruikname vloer : van 24 tot 48 uren
- zetdikte : van 2 tot 15 mm

deze tijden gelden bij +20°C, verleng ze bij lagere en verkort ze bij hogere temperaturen

- gebruik webercol primo niet op vervormbare vloeren, op betonplaat met curing compound, op muren bedekt met een dunne uitvlaklaag (< 3 mm), op metaal en polyester, op weinig cohesieve ondergronden
- gebruik webercol primo niet voor het kleven van harsgebonden tegels en van XXL-tegels

Tips en veiligheid

- gebruik webercol primo wit voor tegelwerken gevoegd met een witte of lichte voegmortel, of voor natuursteen
- raadpleeg bij cementgebonden tegels en cementcomposiettegels steeds de technische fiche van tegels of raadpleeg ons
- de lijmoverdracht moet minimaal 80% zijn. Controleer regelmatig de lijmoverdracht
- voorzie bij vloerververwarming, buitenbetegeling en vlekgevoelige natuursteen een lijmoverdracht van 100%
- leef de voorzorgsmaatregelen aangeduid op de verpakking na
- bewaring : 18 maanden vanaf fabricatiedatum in gesloten originele verpakking, te beschermen tegen vocht

Verbruik

- van 2,5 tot 3 kg/m², afhankelijk van de vlakheid van de ondergrond en de lijmkam

Aanverwante diensten

- raadpleeg het aanbrengen en de DoP-BESGWT-015-1217 op go.be.weber/webercolprimo

Weber-Gids-32-74.indd 40 7/01/2021 16:50

Toegelaten ondergronden

ONDERGROND	TEGELFORMAAT			
BINNENMUREN / DROGE OF HALFVOCHTIGE LOKALEN	**KLEIN**	**MEDIUM**	**GROOT**	**XXL**
beton, cement - of bastaardbepleistering	x	x		
verlijmde kalkzandsteenblokken * en cellenbeton *	x	x		
gipsbepleistering *, gipsblokken *	x	x		
gipskartonplaten (normaal, waterwerend of glasvezelversterkt)	x	x		
vezelcementplaten (hou rekening met gewicht van de tegels), geëxpandeerde glasplaten	x	x		
afgeschuurde verf of betegeling ** (op cementondergrond)	x			
beklede geëxtrudeerde PS-platen	x	x		
terracotta ** (op cementondergrond)	x			
BINNENMUREN / VOCHTIGE LOKALEN	**KLEIN**	**MEDIUM**	**GROOT**	**XXL**
cementbepleistering, beton	x	x		
terracotta op cementondergrond **	x			
betegeling op cementondergrond **	x			
systeem ter bescherming tegen water onder tegels webersys dry	x	x		
waterdichtingsmembraan type webersys dry GOLD	x	x		
BINNENMUREN / ZEER VOCHTIGE LOKALEN	**KLEIN**	**MEDIUM**	**GROOT**	**XXL**
beton	x	x		
cementbepleistering	x	x		
BINNENVLOEREN	**KLEIN**	**MEDIUM**	**GROOT**	**XXL**
betonplaat, cementdekvloer	x	x		
vloerverwarming met warm water	x	x		
elektrische vloerverwarming	x	x		
anhydrietdekvloer *	x	x		
lichtbeton * -dekvloer * (densiteit > 0,65)	x	x		
vloeregalisatiemortel op cementondergrond	x	x		
vloeregalisatiemortel op houten ondergrond	x	x		
betegeling ** op cementondergrond	x	x		
vloerverf ** op cementondergrond	x	x		
harsvloeren ** op cementondergrond	x	x		
beklede geëxtrudeerde PS-platen	x	x		
gipsvloerplaten *	x			
flexibele ontkoppelingsmortel	x	x		
flexibel waterdichtings- en ontkoppelingsmembraan type webersys flex roll	x	x		
BUITENVLOEREN	**KLEIN**	**MEDIUM**	**GROOT**	**XXL**
betonplaat	x	x		
cementdekvloer	x	x		
gestabiliseerd zand (150 kg cement/m³ zand)	x	x		
flexibele ontkoppelingsmortel	x	x		
flexibel waterdichtings- en ontkoppelingsmembraan type webersys flex roll	x	x		

* *na grondlaag* ***weberprim tac***

** *na grondlaag* ***weberprim bond***

Tegelformaten :
KLEIN : ≤ 1.600 cm²
MEDIUM : ± 1.600 tot ± 3.600 cm²
GROOT : ± 3.600 tot 10.000 cm²
XXL : ≥ 10.000 cm²

Weber-Gids-32-74.indd 41 7/01/2021 16:50

webercol primo comfort

Flexibele lichtgewicht tegellijm

Voordelen

- Polyvalente tegellijm
- Tijdswinst op de werf
- Gemakkelijk aan te brengen

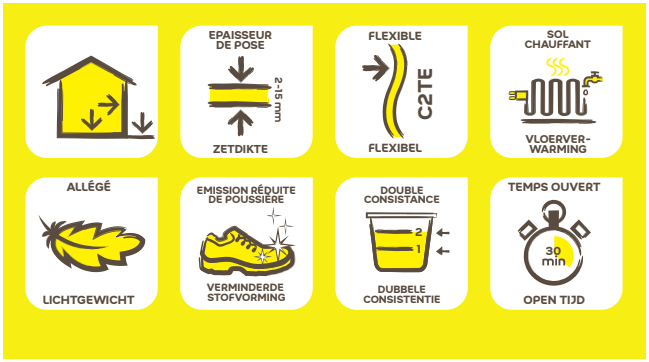

Verpakkingen

plastic zak van 15 kg

Kleur

wit en grijs

go.be.weber/webercolprimocomfort

Gebruik en limieten

- plaatsen van tegels en natuursteen met alle porositeit, van klein en medium formaat, op muren en vloeren binnen en vloeren buiten
- ook verwerkbaar in vloeibare consistentie
- levensduur mengsel : 3 uren
- praktische open tijd : 30 minuten
- versteltijd : 20 minuten
- wachttijd vóór het voegen : minimum 24 uren
- wachttijd vóór ingebruikname vloer : minimum 24 uren
- zetdikte : van 2 tot 15 mm
  deze tijden gelden bij +20°C, verleng ze bij lagere en verkort ze bij hogere temperaturen
- gebruik webercol primo comfort niet op gevels, op vervormbare vloeren, op betonplaat met curing compound, op muren bedekt met een dunne uitvlaklaag (< 3 mm), op metaal en polyester, op weinig cohesieve ondergronden
- gebruik webercol primo comfort niet voor het kleven van harsgebonden tegels en van XXL-tegels

Tips en veiligheid

- gebruik webercol primo comfort wit voor tegelwerken gevoegd met een witte of lichte voegmortel, of voor natuursteen
- raadpleeg bij cementgebonden tegels en cementcomposiettegels steeds de technische fiche van tegels of raadpleeg ons raadplegen
- de lijmoverdracht moet minimaal 80% zijn. Controleer regelmatig de lijmoverdracht
- voorzie bij vloerverwarming, buitenbetegeling en vlekgevoelige natuursteen een lijmoverdracht van 100%
- leef de voorzorgsmaatregelen aangeduid op de verpakking na
- bewaring : 18 maanden vanaf fabricatiedatum, in gesloten originele verpakking, te beschermen tegen vocht

Verbruik

- van 1,8 tot 2 kg/m², afhankelijk van de vlakheid van de ondergrond en de lijmkam

Aanverwante diensten

- raadpleeg het aanbrengen en de DoP-BESGWT-032-1217 op go.be.weber/webercolprimocomfort

Weber-Gids-32-74.indd 42 7/01/2021 16:50

Toegelaten ondergronden

ONDERGROND	TEGELFORMAAT			
BINNENMUREN / DROGE OF HALFVOCHTIGE LOKALEN	**KLEIN**	**MEDIUM**	**GROOT**	**XXL**
beton, cement - of bastaardbepleistering	x	x		
verlijmde kalkzandsteenblokken * en cellenbeton *	x	x		
gipsbepleistering *, gipsblokken *	x	x		
gipskartonplaten (normaal, waterwerend of glasvezelversterkt)	x	x		
vezelcementplaten (hou rekening met gewicht van de tegels), geëxpandeerde glasplaten	x	x		
houten platen : multiplex WBP **, spaanplaat type B ** of OSB **	x			
beklede geëxtrudeerde PS-platen	x	x		
terracotta ** (op cementondergrond)	x			
BINNENMUREN / VOCHTIGE LOKALEN	**KLEIN**	**MEDIUM**	**GROOT**	**XXL**
cementbepleistering, beton	x	x		
terracotta op cementondergrond **	x			
betegeling op cementondergrond **	x			
systeem ter bescherming tegen water onder tegels webersys dry	x	x		
waterdichtingsmembraan type webersys dry GOLD	x	x		
BINNENMUREN / ZEER VOCHTIGE LOKALEN	**KLEIN**	**MEDIUM**	**GROOT**	**XXL**
beton	x	x		
cementbepleistering	x	x		
BINNENVLOEREN	**KLEIN**	**MEDIUM**	**GROOT**	**XXL**
betonplaat	x	x		
uitgeharde of verse cementdekvloer	x	x		
vloerverwarming met warm water	x	x		
elektrische vloerverwarming	x	x		
anhydrietdekvloer *	x	x		
lichtbeton * -dekvloer * (densiteit > 0,65)	x	x		
vloeregalisatiemortel op cementondergrond	x	x		
vloeregalisatiemortel op houten ondergrond	x	x		
betegeling ** op cementondergrond	x	x		
vloerverf ** op cementondergrond	x	x		
harsvloeren ** op cementondergrond	x	x		
beklede geëxtrudeerde PS-platen	x	x		
gipsvloerplaten *	x			
flexibele ontkoppelingsmortel	x	x		
flexibel waterdichtings- en ontkoppelingsmembraan type webersys flex roll	x	x		
BUITENVLOEREN	**KLEIN**	**MEDIUM**	**GROOT**	**XXL**
betonplaat	x	x		
cementdekvloer	x	x		
gestabiliseerd zand (150 kg cement/m³ zand)	x	x		
flexibele ontkoppelingsmortel	x	x		
flexibel waterdichtings- en ontkoppelingsmembraan type webersys flex roll	x	x		

* *na grondlaag* ***weberprim tac***

** *na grondlaag* ***weberprim bond***

Tegelformaten :
KLEIN : ≤ 1.600 cm²
MEDIUM : ± 1.600 tot ± 3.600 cm²
GROOT : ± 3.600 tot 10.000 cm²
XXL : ≥ 10.000 cm²

Weber-Gids-32-74.indd 43 7/01/2021 16:50

webercol XXL

Super flexibele tegellijm voor XL- en XXL-tegels

Voordelen

- Plaatsen van XL- en XXL-tegels
- Voor harsgebonden- en composiettegels en keramische tegels met glasvezelnet
- Tegels in verband op vloerverwarming : geen ontkoppelingsmat nodig

Verpakkingen

plastic zak van 20 kg

Kleur

wit en grijs

go.be.weber/webercolxxl

Gebruik en limieten

- plaatsen van tegels en natuursteen met alle porositeit, van kleine tot super grote formaten, op muren en vloeren binnen en buiten, bij nieuwbouw en renovatie
- speciaal ontwikkeld voor het plaatsen van harsgebonden tegels en dunne keramieken tegels met zeer groot formaat
- bijzonder geschikt voor het plaatsen van tegels in lokalen met zwaar verkeer (magazijnen, supermarkten, ...), op gevels en op buitengevelisolatiesystemen (ETIC's)
- geschikt voor het opvangen van spanningen bij het plaatsen van tegels in verband op vloerverwarming, waardoor het plaatsen van een ontkoppelingsmat overbodig wordt
- levensduur mengsel : 2 uren
- praktische open tijd : 30 minuten
- versteltijd : 20 minuten
- wachttijd vóór het voegen : minimum 10 uren
- wachttijd vóór ingebruikname vloer : minimum 10 uren
- zetdikte : van 2 tot 15 mm
  deze tijden gelden bij +20°C, verleng ze bij lagere en verkort ze bij hogere temperaturen
- gebruik webercol XXL niet op muren bedekt met een dunne uitvlaklaag (< 3 mm), speciale ondergronden (metaal, polyester, ...), weinig cohesieve ondergronden, betonplaat met curing compound in zwembaden

Tips en veiligheid

- bij cementgebonden tegels en cementcomposiettegels steeds de technische fiche van tegels raadplegen of ons raadplegen
- technisch gezien is het mogelijk tegels te plaatsen op een verse chape van 1 tot 3 dagen oud. Voor een nog veiligere plaatsing, raden wij echter aan min. 28 dagen te wachten, of breng webersys flex roll aan. Raadpleeg ons in alle geval
- de lijmoverdracht moet minimaal 80% zijn. Controleer regelmatig de lijmoverdracht
- voorzie bij vloerverwarming, buitenbetegeling en vlekgevoelige natuursteen een lijmoverdracht van 100%
- voeg bij het verlijmen van tegels op gevels steeds met weberjoint flex
- leef de voorzorgsmaatregelen aangeduid op de verpakking na
- bewaring : 18 maanden vanaf fabricatiedatum in gesloten originele verpakking, te beschermen tegen vocht

Verbruik

- 2,5 tot 3 kg/m² afhankelijk van de vlakheid van de ondergrond en de lijmkam

Aanverwante diensten

- raadpleeg het aanbrengen en DoP-BESGWT-017-1217 op go.be.weber/webercolxxl

Weber-Gids-32-74.indd 44 7/01/2021 16:50

Toegelaten ondergronden

ONDERGROND	TEGELFORMAAT			
BINNENMUREN / DROGE OF HALFVOCHTIGE LOKALEN	**KLEIN**	**MEDIUM**	**GROOT**	**XXL**
beton, cement - of bastaardbepleistering	x	x	x	x
verlijmde kalkzandsteenblokken * en cellenbeton *	x	x	x	x
gipsbepleistering *, gipsblokken *	x	x	x	x
gipskartonplaten (normaal, waterwerend of glasvezelversterkt)	x	x	x	x
vezelcementplaten (hou rekening met gewicht van de tegels), geëxpandeerde glasplaten	x	x	x	x
afgeschuurde verf of betegeling (op cementondergrond)	x	x		
houten platen : multiplex WBP **, spaanplaat type B ** of OSB **	x	x		
beklede geëxtrudeerde PS-platen	x	x	x	x
terracotta (op cementondergrond)	x	x	x	x
BINNENMUREN / VOCHTIGE LOKALEN	**KLEIN**	**MEDIUM**	**GROOT**	**XXL**
cementbepleistering, beton	x	x	x	x
terracotta op cementondergrond	x	x	x	x
betegeling op cementondergrond	x	x	x	x
systeem ter bescherming tegen water onder tegels webersys dry	x	x	x	x
waterdichtingsmembraan type webersys dry GOLD	x	x	x	x
BINNENMUREN / ZEER VOCHTIGE LOKALEN	**KLEIN**	**MEDIUM**	**GROOT**	**XXL**
beton	x	x	x	x
cementbepleistering	x	x	x	x
BINNENVLOEREN	**KLEIN**	**MEDIUM**	**GROOT**	**XXL**
betonplaat, cementdekvloer ***	x	x	x	x
vloerverwarming met warm water	x	x	x	x
elektrische vloerverwarming	x	x	x	x
anhydrietdekvloer *	x	x	x	x
lichtbeton * -dekvloer * (densiteit > 0,65)	x	x	x	x
vloeregalisatiemortel op cementondergrond	x	x	x	x
vloeregalisatiemortel op houten ondergrond	x	x	x	x
betegeling, vloerverf of harsvloeren op cementondergrond	x	x	x	x**
hard vinyl op cementondergrond **	x	x	x	
houten platen : multiplex WBP **, spaanplaat type B ** of OSB **	x	x	x	
oud verlijmd mozaïekparket **	x	x	x	
gezandstraalde asfaltdekvloer **	x		x	
beklede geëxtrudeerde PS-platen	x	x	x	x
gipsvloerplaten *	x	x	x	
flexibele ontkoppelingsmortel	x	x	x	x
flexibel waterdichtings- en ontkoppelingsmembraan type webersys flex roll	x	x	x	x
BUITENVLOEREN	**KLEIN**	**MEDIUM**	**GROOT**	**XXL**
betonplaat	x	x		
cementdekvloer	x	x		
gestabiliseerd zand (150 kg cement/m³ zand)	x	x		
flexibele ontkoppelingsmortel	x	x		
flexibel waterdichtings- en ontkoppelingsmembraan type webersys flex roll	x	x		
oude betegeling, granito ***	x	x		
BUITENMUREN	**KLEIN**	**MEDIUM**	**GROOT**	**XXL**
beton, cementbepleistering (steenstrips tot 28 meter)	x	x	x***	
beton (tegels tot 28 meter)	x	x	x***	
beton, cementbepleistering (natuursteen tot 28 meter)	x	x	x***	

* *na grondlaag* ***weberprim tac***

** *na grondlaag* ***weberprim bond***

*** *raadpleeg Weber*

Tegelformaten :
KLEIN : ≤ 1.600 cm²
MEDIUM : ± 1.600 tot ± 3.600 cm²
GROOT : ± 3.600 tot 10.000 cm²
XXL : ≥ 10.000 cm²

Weber-Gids-32-74.indd 45 7/01/2021 16:50

webercol ECO

Zeer flexibele en ecologische tegellijm

Voordelen

- Zonder grondlaag op bestaande betegeling, anhydriet, gips, ...

Verpakkingen

plastic zak van 20 kg

Kleur

wit

go.be.weber/webercoleco

Gebruik en limieten

- plaatsen van tegels en natuursteen met alle porositeit, van kleine tot medium formaten, op muren en vloeren binnen, bij nieuwbouw en renovatie
- levensduur van het mengsel : 2 uren
- praktische open tijd : 30 minuten
- versteltijd : 20 minuten
- wachttijd vóór het voegen : minimum 24 uren
- wachttijd vóór ingebruikname van de vloer : van 24 tot 48 uren
- zetdikte : van 2 tot 10 mm
  deze tijden gelden bij +20°C, verleng ze bij lagere en verkort ze bij hogere temperaturen
- gebruik webercol ECO niet buiten, in vochtige lokalen, in zwembaden en waterreservoirs, op muren bedekt met een dunne uitvlaklaag (< 3 mm), op metaal of polyester, op weinig cohesieve ondergronden, op betonplaat met curing compound
- gebruik webercol ECO niet voor het kleven van harsgebonden tegels, cementcomposiettegels, tegels op permanent vochtige ondergronden of ondergronden permanent onder water of doorzichtige tegels en mozaïek in vochtige of zeer vochtige lokalen

Tips en veiligheid

- wacht bij toepassing op vloerverwarming minimum 3 weken na het voegen vooraleer de vloerverwarming geleidelijk op te starten
- bij cementgebonden tegels en cementcomposiettegels steeds de technische fiche van tegels raadplegen of ons raadplegen
- de lijmoverdracht moet minimaal 80% zijn. Controleer regelmatig de lijmoverdracht
- voorzie bij vloerververwarming, buitenbetegeling en vlekgevoelige natuursteen een lijmoverdracht van 100%
- leef de voorzorgsmaatregelen aangeduid op de verpakking na
- bewaring : 18 maanden vanaf fabricatiedatum in gesloten originele verpakking, te beschermen tegen vocht

Verbruik

- 2,5 tot 3 kg/m² afhankelijk van de vlakheid van de ondergrond en de lijmkam

Aanverwante diensten

- raadpleeg het aanbrengen en de DoP-BESGWT-003-1217 op go.be.weber/webercoleco

Weber-Gids-32-74.indd 46 7/01/2021 16:50

Toegelaten ondergronden

ONDERGROND	TEGELFORMAAT			
BINNENMUREN / DROGE OF HALFVOCHTIGE LOKALEN	**KLEIN**	**MEDIUM**	**GROOT**	**XXL**
beton, cement - of bastaardbepleistering	x	x		
verlijmde kalkzandsteenblokken en cellenbeton	x	x		
gipsbepleistering, gipsblokken	x	x		
gipskartonplaten (normaal, waterwerend of glasvezelversterkt)	x	x		
vezelcementplaten (hou rekening met gewicht van de tegels), geëxpandeerde glasplaten	x	x		
afgeschuurde verf of betegeling (op cementondergrond)	x	x		
houten platen : multiplex WBP **, spaanplaat type B ** of OSB **	x	x		
beklede geëxtrudeerde PS-platen	x	x		
terracotta (op cementondergrond)	x	x		
BINNENVLOEREN	**KLEIN**	**MEDIUM**	**GROOT**	**XXL**
betonplaat, cementdekvloer	x	x		
vloerverwarming met warm water	x	x		
elektrische vloerverwarming	x	x		
anhydrietdekvloer	x	x		
lichtbeton * -dekvloer * (densiteit > 0,65)	x	x		
vloeregalisatiemortel op cementondergrond	x	x		
vloeregalisatiemortel op houten ondergrond	x	x		
betegeling, vloerverf of harsvloeren op cementondergrond	x	x		
houten platen : multiplex WBP **, spaanplaat type B ** of OSB **	x			
oud verlijmd mozaïekparket **	x			
beklede geëxtrudeerde PS-platen	x	x		
gipsvloerplaten *	x	x		
flexibele ontkoppelingsmortel	x	x		
flexibel waterdichtings- en ontkoppelingsmembraan type webersys flex roll	x	x		

* *na grondlaag* ***weberprim tac***

** *na grondlaag* ***weberprim bond***

Tegelformaten :
KLEIN : ≤ 1.600 cm²
MEDIUM : ± 1.600 tot ± 3.600 cm²
GROOT : ± 3.600 tot 10.000 cm²
XXL : ≥ 10.000 cm²

Weber-Gids-32-74.indd 47 7/01/2021 16:50

webercol TB

Flexibele dikbedtegellijm

Voordelen

- Zeer geschikt voor oneffen ondergronden
- Traditioneel toepasbaar en op verse dekvloer
- Variabele zetdikte van 5 tot 35 mm

Verpakkingen

plastic zak van 20 kg

Kleur

wit

go.be.weber/webercoltb

Gebruik en limieten

- plaatsen van tegels en natuursteen met alle porositeiten, van klein tot groot formaat, op vloeren binnen en buiten, bij nieuwbouw en renovatie
- levensduur mengsel : 4 uren
- praktische open tijd : 20 minuten
- versteltijd : 15 minuten
- wachttijd vóór het voegen :
  - verlijming : min. 24 uren
  - plaatsing in mortelbed : min. 48 uren
- wachttijd vóór ingebruikname vloer :
  - verlijming : min. 24 uren
  - plaatsing in mortelbed : min. 48 uren
- zetdikte : van 5 tot 35 mm
  deze tijden gelden bij +20°C, verleng ze bij lagere en verkort ze bij hogere temperaturen
- gebruik webercol TB niet op muren binnen en buiten, op gevels, op betonplaat met curing compound, op vloeren met elektrische vloerverwarming, op metaal en polyester, op weinig cohesieve ondergronden
- gebruik webercol TB niet voor het kleven van harsgebonden tegels

Tips en veiligheid

- bij cementgebonden tegels en cementcomposiettegels steeds de technische fiche van tegels raadplegen of ons raadplegen
- de lijmoverdracht moet minimaal 80% zijn. Controleer regelmatig de lijmoverdracht
- voorzie bij vloerverwarming, buitenbetegeling en vlekgevoelige natuursteen een lijmoverdracht van 100%
- leef de voorzorgsmaatregelen aangeduid op de verpakking na
- bewaring : 18 maanden vanaf fabricatiedatum in gesloten originele verpakking, te beschermen tegen vocht

Verbruik

- ongeveer 1,5 kg/m²/mm dikte, afhankelijk van de vlakheid van de ondergrond en de lijmkam

Aanverwante diensten

- raadpleeg het aanbrengen en de DoP-BESGWT-007-1217 op go.be.weber/webercoltb

Weber-Gids-32-74.indd 48 7/01/2021 16:50

Toegelaten ondergronden

ONDERGROND	TEGELFORMAAT			
BINNENVLOEREN	KLEIN	MEDIUM	GROOT	XXL
betonplaat	x	x		
uitgeharde of verse cementdekvloer	x	x		
gestabiliseerd zand (150 kg cement/m³ zand)	x	x		
vloerverwarming met warm water	x	x		
vloeregalisatiemortel op cementondergrond	x	x		
betegeling ** op cementondergrond	x	x		
vloerverf ** op cementondergrond	x	x		
harsvloeren ** op cementondergrond	x	x		
BUITENVLOEREN	KLEIN	MEDIUM	GROOT	XXL
betonplaat	x	x		
vloeregalisatiemortel op cementondergrond	x	x		
uitgeharde of verse cementdekvloer	x	x		
gestabiliseerd zand (150 kg cement/m³ zand)	x	x		

** *na grondlaag* ***weberprim bond***

Tegelformaten :
KLEIN : ≤ 1.600 cm²
MEDIUM : ± 1.600 tot ± 3.600 cm²
GROOT : ± 3.600 tot 10.000 cm²
XXL : ≥ 10.000 cm²

Weber-Gids-32-74.indd 49 7/01/2021 16:50

webercol rapid

Snelle flexibele tegellijm

Voordelen

- Voegen mogelijk na 2 uren
- Speciaal voor lokalen die een snelle ingebruikname vereisen

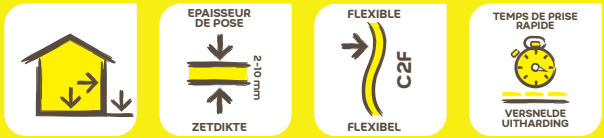

Verpakkingen

zak van 25 kg

Kleur

grijs

go.be.weber/webercolrapid

Gebruik en limieten

- plaatsen van tegels met alle porositeit, van klein tot medium formaat, op muren en vloeren binnen en vloeren buiten, bij nieuwbouw en renovatie
- levensduur van het mengsel : 30 minuten
- praktische open tijd : 15 tot 20 minuten
- versteltijd : 10 minuten
- wachttijd voor het voegen : minimum 2 uren
- wachttijd voor ingebruikname van de vloer na het voegen :
  - licht verkeer : 1 uur
  - normaal verkeer : 3 uren
  - intens verkeer : 8 uren

  deze tijden gelden bij +20°C, verleng ze bij lagere en verkort ze bij hogere temperaturen
- zetdikte : van 2 tot 10 mm
- gebruik webercol rapid niet op gevels, op betonplaat met curing compound, op muren bedekt met een dunne uitvlaklaag (< 3 mm), op metaal of polyester, op weinig cohesieve ondergronden
- gebruik webercol rapid niet voor het kleven van harsgebonden tegels

Tips en veiligheid

- maak webercol rapid in kleine hoeveelheden aan, rekening houdend met de praktische open tijd
- bij cementgebonden tegels en cementcomposiettegels steeds de technische fiche van tegels raadplegen of ons raadplegen
- de lijmoverdracht moet minimaal 80% zijn. Controleer regelmatig de lijmoverdracht
- voorzie bij vloerverwarming, buitenbetegeling en vlekgevoelige natuursteen een lijmoverdracht van 100%
- leef de voorzorgsmaatregelen aangeduid op de verpakking na
- bewaring : 12 maanden vanaf fabricatiedatum in gesloten originele verpakking, te beschermen tegen vocht

Verbruik

- van 2,5 tot 3 kg/m², afhankelijk van de vlakheid van de ondergrond en de lijmkam

Aanverwante diensten

- raadpleeg het aanbrengen en DoP-BESGWT-008-1217 op go.be.weber/webercolrapid

Weber-Gids-32-74.indd 50 7/01/2021 16:50

Toegelaten ondergronden

ONDERGROND	TEGELFORMAAT			
BINNENMUREN / DROGE OF HALFVOCHTIGE LOKALEN	**KLEIN**	**MEDIUM**	**GROOT**	**XXL**
beton, cement - of bastaardbepleistering	x	x		
verlijmde kalkzandsteenblokken * en cellenbeton *	x	x		
gipskartonplaten (normaal, waterwerend of glasvezelversterkt)	x	x		
vezelcementplaten (hou rekening met gewicht van de tegels), geëxpandeerde glasplaten	x	x		
afgeschuurde verf of betegeling (op cementondergrond)	x			
beklede geëxtrudeerde PS-platen	x	x		
terracotta (op cementondergrond)	x			
BINNENMUREN / VOCHTIGE LOKALEN	**KLEIN**	**MEDIUM**	**GROOT**	**XXL**
cementbepleistering, beton	x	x		
terracotta op cementondergrond	x			
betegeling op cementondergrond	x			
systeem ter bescherming tegen water onder tegels webersys dry	x	x		
waterdichtingsmembraan type webersys dry GOLD	x	x		
BINNENMUREN / ZEER VOCHTIGE LOKALEN	**KLEIN**	**MEDIUM**	**GROOT**	**XXL**
beton	x	x		
cementbepleistering	x	x		
BINNENVLOEREN	**KLEIN**	**MEDIUM**	**GROOT**	**XXL**
betonplaat, cementdekvloer	x	x		
vloerverwarming met warm water	x	x		
elektrische vloerverwarming	x	x		
anhydrietdekvloer *	x	x		
lichtbeton * -dekvloer * (densiteit > 0,65)	x	x		
vloeregalisatiemortel op cementondergrond	x	x		
vloeregalisatiemortel op houten ondergrond	x	x		
betegeling ** op cementondergrond	x	x		
vloerverf ** op cementondergrond	x	x		
harsvloeren ** op cementondergrond	x	x		
beklede geëxtrudeerde PS-platen	x	x		
gipsvloerplaten *	x			
flexibele ontkoppelingsmortel	x	x		
flexibel waterdichtings- en ontkoppelingsmembraan type webersys flex roll	x	x		
BUITENVLOEREN	**KLEIN**	**MEDIUM**	**GROOT**	**XXL**
betonplaat	x	x		
cementdekvloer	x	x		
gestabiliseerd zand (150 kg cement/m³ zand)	x	x		
flexibele ontkoppelingsmortel	x	x		
flexibel waterdichtings- en ontkoppelingsmembraan type webersys flex roll	x	x		

* *na grondlaag* ***weberprim tac***

** *na grondlaag* ***weberprim bond***

Tegelformaten :
KLEIN : ≤ 1.600 cm²
MEDIUM : ± 1.600 tot ± 3.600 cm²
GROOT : ± 3.600 tot 10.000 cm²
XXL : ≥ 10.000 cm²

Weber-Gids-32-74.indd 51 7/01/2021 16:50

webercol aquaflex

Flexibele tegellijm voor zwembaden, terrassen en balkons

Voordelen

- Extreme hechting onder water en in vochtige plaatsen
- Unieke verwerkbaarheid
- Maximale weerstand vorst/dooicycli

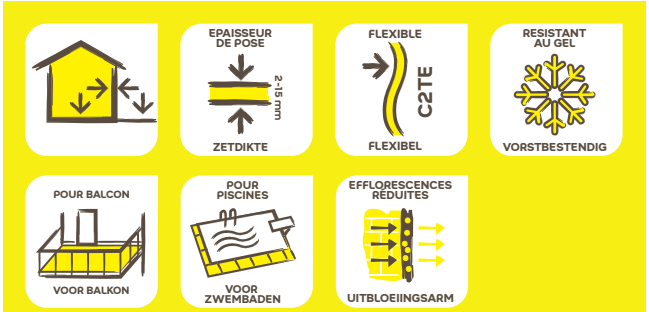

Verpakkingen

plastic zak van 25 kg

Kleur

wit

go.be.weber/webercolaquaflex

Gebruik en limieten

- plaatsen van tegels en natuursteen met alle porositeit, van klein tot medium formaat, op nieuwe en oude muren en vloeren binnen en buiten en in zwembaden, waterreservoirs en zeer vochtige ruimtes
- levensduur van het mengsel : 4 uren
- praktische open tijd : 30 min.
- versteltijd : 20 min.
- wachttijd vóór het voegen : min. 12 tot 24 uren
- wachttijd vóór ingebruikname van de vloer : min. 12 tot 24 uren
- zetdikte : van 2 tot 15 mm
  deze tijden gelden bij +20°C, verleng ze bij lagere en verkort ze bij hogere temperaturen
- gebruik webercol aquaflex niet op muren bedekt met een dunne uitvlaklaag (< 3 mm), op betonplaat met curing compound, op speciale ondergronden (metaal, polyester, ...), op weinig cohesieve ondergronden
- gebruik webercol aquaflex niet voor het kleven van harsgebonden tegels, van XXL-tegels en van op netten gekleefd glasmozaïek in zwembaden

Tips en veiligheid

- raadpleeg bij cementgebonden tegels en cementcomposiettegels steeds de technische fiche van tegels of raadpleeg ons
- de lijmoverdracht moet minimaal 80% zijn. Controleer regelmatig de lijmoverdracht
- voorzie bij vloerverwarming, buitenbetegeling en vlekgevoelige natuursteen een lijmoverdracht van 100%
- leef de voorzorgsmaatregelen aangeduid op de verpakking na
- bewaring : 18 maanden vanaf fabricatiedatum in gesloten originele verpakking, te beschermen tegen vocht

Verbruik

- van 2,5 tot 3 kg/m², afhankelijk van de vlakheid van de ondergrond en de lijmkam

Aanverwante diensten

- raadpleeg het aanbrengen en de DoP-BESGWT-031-1217 op go.be.weber/webercolaquaflex

Weber-Gids-32-74.indd 52 7/01/2021 16:50

Toegelaten ondergronden

ONDERGROND	TEGELFORMAAT			
BINNENMUREN / DROGE OF HALFVOCHTIGE LOKALEN	**KLEIN**	**MEDIUM**	**GROOT**	**XXL**
beton, cement - of bastaardbepleistering	x	x		
verlijmde kalkzandsteenblokken * en cellenbeton *	x	x		
gipsbepleistering *, gipsblokken *	x	x		
gipskartonplaten (normaal, waterwerend of glasvezelversterkt)	x	x		
vezelcementplaten (hou rekening met gewicht van de tegels), geëxpandeerde glasplaten	x	x		
afgeschuurde verf of betegeling ** (op cementondergrond)	x			
beklede geëxtrudeerde PS-platen	x	x		
terracotta ** (op cementondergrond)	x			
BINNENMUREN / VOCHTIGE LOKALEN	**KLEIN**	**MEDIUM**	**GROOT**	**XXL**
cementbepleistering, beton	x	x		
terracotta op cementondergrond **	x			
betegeling op cementondergrond **	x			
systeem ter bescherming tegen water onder tegels webersys dry	x	x		
waterdichtingsmembraan type webersys dry GOLD	x	x		
BINNENMUREN / ZEER VOCHTIGE LOKALEN	**KLEIN**	**MEDIUM**	**GROOT**	**XXL**
beton	x	x		
cementbepleistering	x	x		
BINNENVLOEREN	**KLEIN**	**MEDIUM**	**GROOT**	**XXL**
betonplaat, cementdekvloer	x	x		
vloerverwarming met warm water	x	x		
elektrische vloerverwarming	x	x		
anhydrietdekvloer *	x	x		
lichtbeton * -dekvloer * (densiteit > 0,65)	x	x		
vloeregalisatiemortel op cementondergrond	x	x		
vloeregalisatiemortel op houten ondergrond	x	x		
betegeling ** op cementondergrond	x	x		
vloerverf ** op cementondergrond	x	x		
harsvloeren ** op cementondergrond	x	x		
beklede geëxtrudeerde PS-platen	x	x		
gipsvloerplaten *	x			
flexibele ontkoppelingsmortel	x	x		
flexibel waterdichtings- en ontkoppelingsmembraan type webersys flex roll	x	x		
BUITENVLOEREN	**KLEIN**	**MEDIUM**	**GROOT**	**XXL**
betonplaat	x	x		
cementdekvloer	x	x		
flexibele ontkoppelingsmortel	x	x		
flexibel waterdichtings- en ontkoppelingsmembraan type webersys flex roll	x	x		
BUITENMUREN	**KLEIN**	**MEDIUM**	**GROOT**	**XXL**
beton (tegels tot 28 meter)	x***			
beton, cementbepleistering (natuursteen tot 28 meter)	x***			
ZWEMBADEN EN WATERRESERVOIRS	**KLEIN**	**MEDIUM**	**GROOT**	**XXL**
betonplaat, cementdekvloer	x	x		
beton, cementbepleistering	x	x		
weberdry cem, weberdry cemseal (privé zwembad)	x	x		

* *na grondlaag* ***weberprim tac***

** *na grondlaag* ***weberprim bond***

*** *raadpleeg weber*

Tegelformaten :
KLEIN : ≤ 1.600 cm²
MEDIUM : ± 1.600 tot ± 3.600 cm²
GROOT : ± 3.600 tot 10.000 cm²
XXL : ≥ 10.000 cm²

Weber-Gids-32-74.indd 53 7/01/2021 16:50

webercol tradi

Dikbed legmortel

Voordelen

- Voor het plaatsen van tegles van grote tot zeer grote formaten
- Laat een goede beheersing van de afgwerkte bekleding toe
- Toepasbaar volgens de traditionele plaatsingstechniek en op verse dekvloer

Verpakkingen

plastic zak van 25 kg

Kleur

wit en grijs

go.be.weber/webercoltradi

Gebruik en limieten

- plaatsen van natuursteen en poreuze tegels in een mortelbed, op nieuwe vloeren, binnen en buiten
- levensduur van het mengsel : 2 uren
- wachttijd vóór het voegen : minimum 48 uren
- wachttijd vóór ingebruikname van de vloer : minimum 48 uren
- zetdikte : van 5 tot 35 mm
  deze tijden gelden bij +20°C, verleng ze bij lagere en verkort ze bij hogere temperaturen
- gebruik webercol tradi niet op muren binnen en buiten, op vloerverwarming, betonplaat met curing compound, op speciale ondergronden (metaal, polyester, ...), weinig cohesieve ondergronden
- gebruik webercol tradi niet voor het kleven van harsgebonden tegels en van niet-poreuze tegels

Tips en veiligheid

- de lijmoverdracht moet minimaal 80% zijn. Controleer regelmatig de lijmoverdracht
- voorzie voor vlekgevoelige natuursteen, bij buitentoepassingen een lijmoverdracht van 100% d.m.v. dubbele verlijming
- leef de voorzorgsmaatregelen aangeduid op de verpakking na
- bewaring : 12 maanden vanaf fabricatiedatum in gesloten originele verpakking, te beschermen tegen vocht

Verbruik

- ongeveer 1,5 kg/m²/mm dikte

Aanverwante diensten

- raadpleeg het aanbrengen en de DoP-BESGWT-011-1217 op go.be.weber/webercoltradi

Toegelaten ondergronden

ONDERGROND	TEGELFORMAAT
BINNENVLOEREN	PLAATSING IN MORTELBED
betonplaat	alle formaten, voorzie een overdracht van minimum 80%
uitgeharde of verse cementdekvloer	
gestabiliseerd zand (150 kg cement/m³ zand)	
vloeregalisatiemortel op cementondergrond	
BUITENVLOEREN	PLAATSING IN MORTELBED
betonplaat	alle formaten, voorzie een overdracht van minimum 100%
uitgeharde of verse cementdekvloer	
vloeregalisatiemortel op cementondergrond	

Weber-Gids-32-74.indd 54 7/01/2021 16:50

webercol chape

Cementlijm voor tegels op verse dekvloer

Voordelen

- Veilig plaatsen van tegels op een verse dekvloer
- Voor tegels met geringe porositeit en van groot formaat

Verpakkingen

plastic zak van 25 kg

Kleur

grijs

go.be.weber/webercolchape

Gebruik en limieten

- plaatsen van tegels met alle porositeit, van klein tot medium formaat, op een verse dekvloer, op vloeren binnen en buiten
- levensduur van het mengsel : 1 uur 30
- praktische open tijd : 1 uur
- versteltijd : 20 minuten
- wachttijd vóór het voegen : minimum 6 uren
- wachttijd vóór ingebruikname van de vloer na het voegen : 12 tot 24 uren
- zetdikte : van 1 tot 3 mm in een ononderbroken laag (plaatselijk tot 5 mm)
  deze tijden gelden bij +20°C, verleng ze bij lagere en verkort ze bij hogere temperaturen
- gebruik webercol chape niet : voor het plaatsen tegels op een harde dekvloer, op muren, als voegmortel voor het plaatsen van natuursteen

Tips en veiligheid

- neem bij plaatsing van poreuze tegels gevoelig voor vlekken de gebruikelijke voorzorgen
- reinig bij het besmeuren van het bovenvlak van de tegel onmiddellijk met zuiver water
- leef de veiligheidsmaatregelen aangeduid op de verpakking na
- bewaring : 18 maanden vanaf fabricatiedatum in gesloten originele verpakking, te beschermen tegen vocht

Verbruik

- 1,5 tot 3 kg/m², afhankelijk van de vlakheid van de ondergrond en de lijmkam

Aanverwante diensten

- raadpleeg het aanbrengen op go.be.weber/webercolchape

Toegelaten ondergronden

ONDERGROND	TEGELFORMAAT			
BINNENVLOEREN	KLEIN	MEDIUM	GROOT	XXL
verse cementdekvloer met of zonder vloerverwarming met warm water	x	x		
BUITENVLOEREN	**KLEIN**	**MEDIUM**	**GROOT**	**XXL**
verse cementdekvloer	x	x		

Tegelformaten :
KLEIN : ≤ 1.600 cm²
MEDIUM : ± 1.600 tot ± 3.600 cm²
GROOT : ± 3.600 tot 10.000 cm²
XXL : ≥ 10.000 cm²

Weber-Gids-32-74.indd 55 7/01/2021 16:50

weberfix plus

Kleefpasta

Voordelen

- Geschikt voor het plaatsen van tegels in keukens, badkamers en vochtige lokalen
- Plaatsing zonder grondlaag van tegels op gips en bestaande bekledingen

Verpakkingen

emmer van 2 kg, 8 kg, 15 kg en 25 kg

Kleur

wit

go.be.weber/weberfixplus

Gebruik en limieten

- plaatsen van tegels en natuursteen met alle porositeit, van kleine formaten, op muren binnen, afdruipvlakken, tafels en werkbladen
- praktische open tijd : 30 minuten
- versteltijd : 30 minuten
- wachttijd vóór het voegen : minimum van 12 tot 24 uren
- totale uitharding : 8 tot 15 dagen
  deze tijden gelden bij +20°C, verleng ze bij lagere en verkort ze bij hogere temperaturen
- zetdikte : van 1 tot 4 mm
- gebruik weberfix plus niet op vloeren binnen en buiten en muren buiten, in zeer vochtige lokalen, op muren bedekt met een dunne uitvlaklaag (< 3 mm), op metaal of polyester of op weinig cohesieve ondergronden
- gebruik weberfix plus niet voor het kleven van harsgebonden tegels en weinig poreuze tegels (< 3%) op niet-zuigende ondergronden

Tips en veiligheid

- beperk het gewicht van de tegel op weinig resistente ondergronden (gipsplaten, houten platen, ...) tot 20 kg/m²
- de lijmoverdracht moet minimaal 80% zijn. Controleer regelmatig de lijmoverdracht
- voorzie bij vlekgevoelige natuursteen een lijmoverdracht van 100%
- leef de voorzorgsmaatregelen aangeduid op de verpakking na
- bewaring : 12 maanden vanaf fabricatiedatum in gesloten originele verpakking, te beschermen tegen vorst en hevige warmte

Verbruik

- van 2 tot 3 kg/m², afhankelijk van de vlakheid van de ondergrond en de lijmkam

Aanverwante diensten

- raadpleeg het aanbrengen en de DoP-BESGWT-013-1217 op go.be.weber/weberfixplus

Weber-Gids-32-74.indd 56 7/01/2021 16:50

Toegelaten ondergronden

ONDERGROND	TEGELFORMAAT
BINNENMUREN / DROGE OF HALFVOCHTIGE LOKALEN	KLEIN
beton	x
cement- of bastaardbepleistering	x
verlijmde kalkzandsteenblokken	x
cellenbeton	x
gipsbepleistering	x
gipsblokken	x
gipskartonplaten (waterwerend of niet)	x
vezelcementplaten	x
afgeschuurde verf op cementondergrond	x
betegeling op cementondergrond	x
houten platen : multiplex WBP, spaanplaat type B	x
beklede geëxtrudeerde PS-platen	x
terracotta op cementondergrond	x
BINNENMUREN / VOCHTIGE LOKALEN	KLEIN
beton	x
cementbepleistering	x
gipsblokken (waterwerend)	x
terracotta op cementondergrond	x
betegeling op cementondergrond	x

Tegelformaat : KLEIN : ≤ 1.600 cm²

Weber-Gids-32-74.indd 57 7/01/2021 16:50

weberepox easy

Epoxy kleef- en voegmortel voor tegels

Voordelen

- Uitgebreid kleurgamma, met mogelijkheid tot speciale effecten
- Uitermate geschikt voor het decoratief voegen van glasmozaïek
- Uitstekende verwerking
- Zeer lange verwerkingstijd
- Weerstaat aan zwaar verkeer en hogedrukreiniging

Verpakkingen

emmer van 2,5 kg en 5 kg

Kleur

6 kleuren
(zie kleurenkaart p. 161)

go.be.weber/weberepoxeasy

Gebruik en limieten

- voegen van tegels en keramische bekledingen bestand tegen chemische producten
- herstellen van beschadigde tegelvoegen
- voor andere mogelijke toepassingen en bij gebruik als kleefmortel : raadpleeg ons
- levensduur van het mengsel : tot 90 minuten bij +20°C
- wachttijd bij gebruik als voegmortel :
  - vóór het voegen : minimum 24 uren
  - vóór het voegen in zwembad : minimum 72 uren
  - vóór ingebruikname van de vloer (licht verkeer) : 12 tot 24 uren
  - vóór ingebruikname van de vloer (zwaar verkeer) : min 72 uren
  - vóór volledige chemische weerstand : 7 dagen

  deze tijden gelden bij +20°C, verleng ze bij lagere en verkort ze bij hogere temperaturen
- voegbreedte : van 1 tot 10 mm
- gebruik weberepox easy niet in zwembaden gefilterd door een electrofysisch procédé
- raadpleeg de lijst van de belangrijkste producten waaraan weberepox easy weerstaat op p. 59. Contacteer ons voor niet-vermelde producten

Tips en veiligheid

- bescherm vlekgevoelige tegels (gepolijste tegels, gestructureerde tegels, natuursteen, ...). Voer vooraf een test uit
- verwijder tijdens het aanbrengen systematisch het teveel aan weberepox easy met lauw water. Uitgeharde weberepox easy is niet meer te verwijderen
- reinig gereedschap onmiddellijk na gebruik met lauw water
- gebruik steeds weberepox easy waarvan de temperatuur hoger is dan +10°C (warm au bain-marie op of stockeer in een verwarmd lokaal)
- voorzie voor het voegen in renovatiewerken steeds een minimum voegdikte van 3 mm
- respecteer steeds de verdelings- en uitzettingsvoegen
- leef de voorzorgsmaatregelen aangeduid op de verpakking na
- bewaring : 24 maanden vanaf de fabricatiedatum, in gesloten originele verpakking, te beschermen tegen vocht

Verbruik

- bij het voegen : 0,3 tot 1 kg/m² - afhankelijk van :
  - het formaat van de tegels (A x B in cm)
  - de tegeldikte (D in mm)
  - de voegbreedte (Br in mm)
  - de formule : V (kg/m²) = 0,16 x D x Br x [(A + B)/(A x B)]
- NB : om bestendige voegen te bekomen moet de voegbreedte kleiner zijn dan de voegdiepte

Aanverwante diensten

- raadpleeg aanbrengen op go.be.weber/weberepoxeasy

Weber-Gids-32-74.indd 58 7/01/2021 16:50

Lokalen

- chemische industrie
  - laboratoria, productiewerkplaatsen en opslagruimtes, papier-, verf- en ledernijverheid, ...
- voedingsnijverheid
  - slachthuizen, conservenfabrieken, bottelarijen, melkerijen, brouwerijen, ...
- ziekenhuizen
  - operatiezalen, keukens, badkamers en douches, sanitaire installaties, ...
- zwembaden, thermen
  - zwembaden en hun omgeving, douches, baden met thermaal water of zeewater, Wellness, ...
- diversen
  - garages, batterijlokalen, openbare toiletten, stallen, waterzuiveringsstations, ...

Weerstand aan chemische producten

WEERSTAND AAN SOLVENTEN				
aard van het product	frequente blootstelling		tijdelijke blootstelling	
	+20°C	+50°C	+20°C	+50°C
aceton	-	-	(+)	-
ethyleenglycol	+	+	+	+
glycerine	+	+	+	+
methanol	+	(+)	+	+
methylcellosolve	-	-	-	-
perchloorethyleen	+	-	+	-
2-methylpyridine	-	-	-	-
tetrachloormethaan	(+)	-	+	-
trichloorethyleen	(+)	-	+	-
dibutylftalaat	+	(+)	+	+
fenol (1% in water)	+	-	+	(+)
formol	+	-	+	(+)
tolueen	+	-	+	(+)
dichloorethaan	-	-	-	-
toluol	+	-	+	(+)
methylisobutyl en ethylethylketon	(+)	-	+	(+)

WEERSTAND AAN OLIËN, VETTEN EN BRANDSTOFFEN				
aard van het product	frequente blootstelling		tijdelijke blootstelling	
	+20°C	+50°C	+20°C	+50°C
benzine	+	+	+	+
terpentijnolie	+	-	+	(+)
dieselbrandstof	+	+	+	+
arachideolie	+	+	+	+
teerolie	(+)	-	(+)	-
dierlijke oliën	+	+	+	+
motorolie	+	+	+	+
olijfolie	+	+	+	+
lichte stookolie	+	+	+	+
zware stookolie	+	+	+	+
petroleum	+	+	+	+
white spirit	+	+	+	+

WEERSTAND AAN ALKALIËN EN ZOUTOPLOSSINGEN					
aard van het product	concentratie	frequente blootstelling		tijdelijke blootstelling	
		+20°C	+50°C	+20°C	+50°C
ammoniakale oplossingen	25,0%	+	+	+	+
natriumhydroxide	50,0%	+	+	+	(+)
kaliumhydroxide	29,0%	+	+	+	+
natriumhypochloriet (bleekwater) (6,428 g actieve chloor/l opl.)		+	-	+	(+)
natriumhypochloriet (162,3 g actieve chloor/l opl.)		-	-	-	-
natriumhyposulfiet (verzadigde opl. bij +20°C)		+	(+)	+	+
in calciumchloride		+	-	+	(+)
in ijzerchloride		+	(+)	+	+
in natriumchloride		+	(+)	+	(+)
in natriumchromaat		+	-	+	(+)
in suiker		-	-	-	-
waterstofperoxyde	1,0%	+	(+)	+	+
zuurstofwater	10,0%	+	-	+	(+)
kalium- en aluminiumsulfaat	-	+	+	+	+
calciumsulfaat	-	-	+	+	+
kaliumpermanganaat	5,0%	+	-	+	(+)
	10,0%	(+)	-	(+)	-
natriumchloraat	-	+	+	+	+

WEERSTAND AAN ZUREN					
aard van het product	concentratie	frequente blootstelling		tijdelijke blootstelling	
		+20°C	+50°C	+20°C	+50°C
azijnzuur	2,5%	(+)	(+)	+	(+)
	10,0%	+	-	+	(+)
acrylzuur	2,5%	(+)	(+)	(+)	(+)
	10,0%	-	-	-	-
waterstofchloride	37,0%	+	(+)	+	(+)
chroomzuur	20,0%	(+)	-	+	-
citroenzuur	10,0%	+	+	+	+
	40,0%	+	-	+	+
fluorwaterstofzuur	5,0%	+	-	+	(+)
mierenzuur	2,5%	+	(+)	+	+
	10,0%	+	-	+	(+)
melkzuur	2,5%	+	(+)	+	-
	10,0%	+	(+)	+	(+)
salpeterzuur	25,0%	+	-	-	(+)
	50,0%	-	-	+	-
oleïnezuur (zuiver)	-	+	-	+	-
fosforzuur	50,0%	+	(+)	+	(+)
	75,0%	-	-	(+)	-
zwavelzuur	1,5%	+	+	+	+
	50,0%	+	(+)	+	(+)
	75,0%	-	-	-	-
looizuur	10,0%	+	+	+	+
wijnsteenzuur	10,0%	+	+	+	+
maleïnezuur	-	+	+	+	+
urinezuur	-	+	+	+	+
oxaalzuur	10,0%	+	-	+	(+)
humuszuur	-	+	+	+	+

Weber-Gids-32-74.indd 59 7/01/2021 16:50

weberjoint pro

Waterwerende mortel voor smalle tegelvoegen

Voordelen

- Fijne voeg, glad uitzicht
- Waterwerend, weinig gevoelig voor vervuiling
- Maakt geen krassen op faïence dankzij zijn schuurvrije vulstoffen

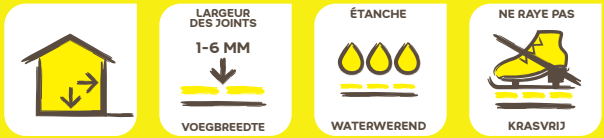

Verpakkingen

zak van 5 en 25 kg

Kleur

4 kleuren
(zie kleurenkaart p. 161)



go.be.weber/weberjointpro

Gebruik en limieten

- realiseren van tegelvoegen van faïence, marmer, natuursteen, keramische tegels, glasdeeg van 1 tot 6 mm breedte
- levensduur van het mengsel : tot 2 uren
- wachttijd vóór volledige uitharding : minimum 12 uren
- wachttijd vóór ingebruikname van de vloer : minimum 24 uren
  deze tijden gelden bij +20°C, verleng ze bij lagere en verkort ze bij hogere temperaturen
- voegbreedte : van 1 tot 6 mm
- gebruik weberjoint pro niet :
  - op vloeren onderworpen aan zwaar verkeer
  - op gevels, op vloerverwarming
  - op houten platen
  - op een plankenvloer bedekt met een egalisatiemortel : gebruik weberjoint flex
  - in lokalen onderhevig aan reiniging onder hoge druk (≥ 80 bars), aan agressieve producten (zuren, detergenten, ...)
  - in lokalen onderworpen aan specifieke voorschriften inzake hygiëne : gebruik weberepox easy
- gebruik weberjoint pro zuiver wit niet in zwembaden gefilterd door een electrofysisch procede : gebruik weberjoint pro cementgrijs, parelgrijs of staalgrijs
- gebruik weberjoint pro zuiver niet voor het voegen van op netten gekleefd glasmozaïek in zwembaden : gebruik weberepox easy

Tips en veiligheid

- verlijm het tegelwerk bij het voegen met zuiver witte voegmortel met witte kleefmortel
- gebruik voor het voegen van vlekgevoelige natuursteen weberjoint pro zuiver wit (voer eerst een test uit)
- gebruik weberprim joint vóór het aanbrengen van weberjoint pro (voer eerst een test uit) om de reiniging van poreuze tegels te vergemakkelijken
- om uitbloeiïng van de voegmortel maximaal te vermijden :
- respecteer de droogtijden van de ondergrond (dekvloer), de legmortel of de tegellijm vóór het aanbrengen van de voegen en controleer het restvochtgehalte
- breng de voegen binnen de vooropgestelde toepassingsvoorwaarden inzake hydrothermische indicatoren (temperatuur, vochtigheid van het lokaal en de ondergrond) aan
- respecteer de aangegeven hoeveelheid aanmaakwater
- laat de mortel voldoende aantrekken vooraleer de voegen te reinigen. De voegmortel dient een afbindingsfilm aan het voegoppervlak te vertonen
- maak de voegen niet te nat tijdens het reinigen
- leef de voorzorgsmaatregelen aangeduid op de verpakking na
- bewaring : 12 maanden vanaf fabricatiedatum in gesloten originele verpakking, beschermd tegen vocht

Verbruik

- van 0,2 tot 1,5 kg/m² afhankelijk van de voegbreedte, voegdiepte en het tegelformaat

Aanverwante diensten

- raadpleeg het aanbrengen op go.be.weber/weberjointpro

Toegelaten ondergronden

- vloeren en muren binnen
- privé-zwembaden

Weber-Gids-32-74.indd 60 7/01/2021 16:50

webercolor comfort

Waterwerende, gekleurde voegmortel voor smalle voegen

Voordelen

- Krasbestendig
- Maakt geen krassen op faïence
- Makkelijk aan te brengen en te reinigen
- Bijzonder geschikt voor badkamers, douches en individuele keukens

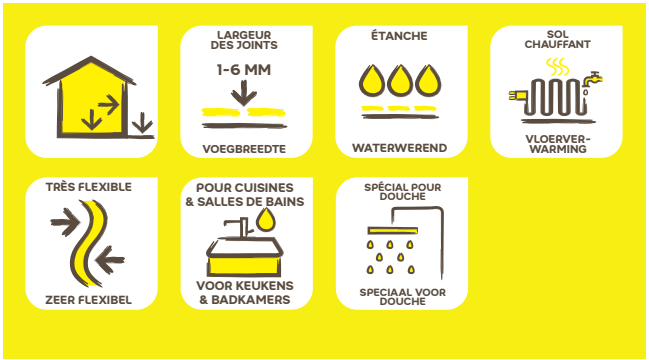

Verpakkingen

zak van 5 kg

Kleur

8 kleuren
(zie kleurenkaart p. 160)

go.be.weber/webercolorcomfort

Gebruik en limieten

- realiseren van gekleurde tegelvoegen van 1 tot 6 mm breedte : voegen van faïence, marmer, natuursteen, keramische tegels en glasdeeg
- prestaties bijzonder geschikt voor gebruik in badkamers, douches en individuele keukens
- levensduur van het mengsel : tot 1 uur
- wachttijd vóór volledige uitharding : min. 12 uren
- wachttijd vóór ingebruikname van de vloer : min. 24 uren
  deze tijden bij +20°C verkorten bij hogere en verlengen bij lagere temperaturen
- voegbreedte : van 1 tot 6 mm
- gebruik webercolor comfort niet :
  - op vloeren onderworpen aan zwaar verkeer : gebruik weberjoint flex of webercolor premium
  - in lokalen onderhevig aan reiniging onder hoge druk (≥ 80 bars) : gebruik weberepox easy
  - in lokalen onderhevig aan agressieve producten (zuren, detergenten, ...) : gebruik weberepox easy
  - in lokalen onderworpen aan specifieke voorschriften inzake hygiëne : gebruik weberepox easy
  - in zwembaden : gebruik weberepox easy of webercolor premium

Tips en veiligheid

- verlijm bij het voegen met witte of lichtgekleurde voegmortel het tegelwerk met witte kleefmortel
- gebruik voor het voegen van vlekgevoelige natuursteen webercolor comfort met een lichte kleur (voer eerst een test uit)
- gebruik weberprim joint vóór het aanbrengen van webercolor comfort om de reiniging van poreuze tegels te vergemakkelijken (voer eerst een test uit)
- om uitbloeiïng van de voegmortel maximaal te vermijden :
- respecteer de droogtijden van de ondergrond (dekvloer), de legmortel of de tegellijm vóór het aanbrengen van de voegen en controleer het restvochtgehalte
- breng de voegen binnen de vooropgestelde toepassingsvoorwaarden inzake hydrothermische indicatoren (temperatuur, vochtigheid van het lokaal en de ondergrond) aan
- respecteer de aangegeven hoeveelheid aanmaakwater
- laat de mortel voldoende aantrekken vooraleer de voegen te reinigen. De voegmortel dient een afbindingsfilm aan het voegoppervlak te vertonen
- maak de voegen niet te nat tijdens het reinigen
- leef de voorzorgsmaatregelen aangeduid op de verpakking na
- bewaring : 24 maanden vanaf fabricatiedatum, in gesloten originele verpakking, te beschermen tegen vocht

Verbruik

- van 0,5 tot 1,5 kg/m² afhankelijk van de voegbreedte, voegdiepte en het tegelformaat

Aanverwante diensten

- raadpleeg het aanbrengen op go.be.weber/webercolorcomfort

Toegelaten ondergronden

- vloeren en muren binnen en muren buiten
- prestaties geschikt op vloerverwarming (warm water of elektrisch) en op houten vloeren

Weber-Gids-32-74.indd 61 7/01/2021 16:50

webercolor premium

Hoogresistente, gekleurde cementgebonden voegmortel

Voordelen

- Protect3 technologie : antibacterieel, antischimmel en anti-algen
- Pure-clean technologie : vlek- en vuilbestendig
- Hoge kleurstabiliteit, resistent tegen uitbloeien
- Makkelijk aan te brengen en te reinigen
- Snelle uitharding en ingebruikname

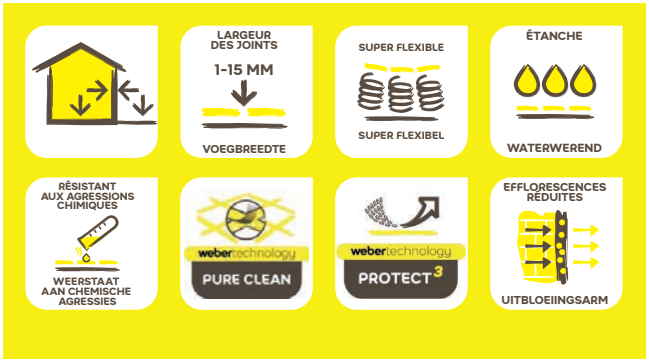

Verpakkingen

zak van 5 kg

Kleur

23 kleuren
(zie kleurenkaart p. 160)

go.be.weber/webercolorpremium

Gebruik en limieten

- realiseren van hoog performante en resistente voegen van tegels of keramische bekledingen van 1 tot 15 mm breedte : voegen van marmer, natuursteen, keramische tegels, terracotta en faïence
- prestaties bijzonder geschikt voor gebruik in badkamers, douches, zwembaden, vochtige ruimtes met intensief voetgangersverkeer, individuele keukens, lokalen onderworpen aan reinigingen met geconcentreerde reinigingsproducten (zuren met pH > 3, detergent en solventen voor huishoudelijk gebruik) en residentiële zones
- ook geschikt voor het repareren van beschadigde voegen
- levensduur van het mengsel : 40 min. tot 1 uur
- wachttijd vóór volledige uitharding : min. 4 - 8 uren
- wachttijd vóór ingebruikname van de vloer : min. 12 uren
  deze tijden bij +20°C bij hogere en verleng ze bij lagere temperaturen
- voegbreedte : van 1 tot 15 mm
- gebruik webercolor premium niet in lokalen onderhevig aan reiniging onder hoge druk (≥ 80 bars) , in lokalen onderhevig aan agressieve producten (zuren met pH < 3, sterke detergenten, ...), in lokalen onderworpen aan specifieke voorschriften inzake hygiëne, op zeer poreuze tegels, in publieke zwembaden, in zwembaden gefilterd door een electrofysisch procedé, voor het voegen van op netten gekleefd glasmozaïek in zwembaden

Tips en veiligheid

- verlijm het tegelwerk bij het voegen met zuiver witte voegmortel met witte tegellijm
- gebruik voor het voegen van vlekgevoelige natuursteen webercolor premium met een lichte kleur (voer eerst een test uit)
- gebruik weberprim joint vóór het aanbrengen van webercolor premium (voer eerst een test uit) om de reiniging van poreuze tegels te vergemakkelijken
- meng in kleine hoeveelheden en voer per kleine hoeveelheden uit
- het voegen van tegels met webercolor premium vereist een onmiddellijke en verzorgde reiniging
- om uitbloeiïng van de voegmortel maximaal te vermijden :
- respecteer de droogtijden van de ondergrond (dekvloer), de legmortel of de tegellijm vóór het aanbrengen van de voegen en controleer het restvochtgehalte
- breng de voegen binnen de vooropgestelde toepassingsvoorwaarden inzake hydrothermische indicatoren (temperatuur, vochtigheid van het lokaal en de ondergrond) aan
- respecteer de aangegeven hoeveelheid aanmaakwater
- laat de mortel voldoende aantrekken vooraleer de voegen te reinigen. De voegmortel dient een afbindingsfilm aan het voegoppervlak te vertonen
- maak de voegen niet te nat tijdens het reinigen
- leef de voorzorgsmaatregelen aangeduid op de verpakking na
- bewaring : 12 maanden vanaf fabricatiedatum, in gesloten originele verpakking, te beschermen tegen vocht

Verbruik

- van 0,1 tot 2 kg/m² afhankelijk van de voegbreedte, voegdiepte en het tegelformaat

Aanverwante diensten

- raadpleeg het aanbrengen op go.be.weber/webercolorpremium

Weber-Gids-32-74.indd 62 7/01/2021 16:50

weberjoint large

Waterwerende en stofvrije mortel voor brede tegelvoegen

Voordelen

- Waterwerend, weinig gevoelig voor vervuiling
- Versnelde uitharding, vergemakkelijkt het reinigen
- Ook toepasbaar volgens de traditionele methode (inwassen)

Verpakkingen

zak van 25 kg

Kleur

6 kleuren
(zie kleurenkaart p. 161)

go.be.weber/weberjointlarge

Gebruik en limieten

- realiseren van tegelvoegen van marmer, natuursteen, keramische tegels, terracotta van 3 tot 20 mm breedte
- levensduur van het mengsel : tot 1 uur
- wachttijd vóór volledige uitharding : min. 12 uren
- wachttijd vóór ingebruikname van de vloer : min. 24 uren
  deze tijden gelden bij +20°C, verleng ze bij lagere en verkort ze bij hogere temperaturen
- voegbreedte : van 3 tot 20 mm
- gebruik weberjoint large niet :
  - op gevels
  - op houten platen
  - op een plankenvoer bedekt met een egalisatiemortel : gebruik weberjoint flex
  - in lokalen onderhevig aan reiniging onder hoge druk (≥ 80 bars) : gebruik weberepox easy of webercolor premium
  - in lokalen onderhevig aan agressieve producten (zuren, detergenten, ...) : gebruik weberepox easy of webercolor premium
  - in lokalen onderworpen aan specifieke voorschriften inzake hygiëne : gebruik weberepox easy of webercolor premium
  - in zwembaden

Tips en veiligheid

- verlijm het tegelwerk bij het voegen met zuiver witte voegmortel met witte tegellijm
- gebruik voor het voegen van vlekgevoelige natuursteen weberjoint large beige (voer eerst een test uit)
- gebruik weberprim joint vóór het aanbrengen van weberjoint large om de reiniging van poreuze tegels te vergemakkelijken (eerst een test uitvoeren) of bij gebruik van weberjoint large antraciet
- om zeer harde voegen te bekomen of bij warm weer, het product daags na het aanbrengen lichtjes bevochtigen
- om uitbloeiïng van de voegmortel maximaal te vermijden :
- respecteer de droogtijden van de ondergrond (dekvloer), de legmortel of de tegellijm vóór het aanbrengen van de voegen en controleer het restvochtgehalte
- breng de voegen binnen de vooropgestelde toepassingsvoorwaarden inzake hydrothermische indicatoren (temperatuur, vochtigheid van het lokaal en de ondergrond) aan
- respecteer de aangegeven hoeveelheid aanmaakwater
- laat de mortel voldoende aantrekken vooraleer de voegen te reinigen. De voegmortel dient een afbindingsfilm aan het voegoppervlak te vertonen
- maak de voegen niet te nat tijdens het reinigen
- leef de voorzorgsmaatregelen aangeduid op de verpakking na
- bewaring : 12 maanden vanaf fabricatiedatum, in gesloten originele verpakking, te beschermen tegen vocht

Verbruik

- van 0,5 tot 2 kg/m² afhankelijk van de voegbreedte, voegdiepte en het tegelformaat

Aanverwante diensten

- raadpleeg het aanbrengen op go.be.weber/weberjointlarge

Toegelaten ondergronden

- vloeren en muren binnen
- vloeren buiten
- prestaties geschikt voor gebruik op vloerverwarming met warm water

Weber-Gids-32-74.indd 63 7/01/2021 16:50

weberjoint flex

Flexibele, waterwerende mortel voor tegelvoegen

Voordelen

- Bijzonder geschikt voor gebruik op houten vloeren, vloerverwarming, gevels, terrassen...
- Verhoogde waterwerendheid : weinig gevoelig voor vervuiling
- Zeer gemakkelijke reiniging van de tegels

Verpakkingen

zak van 5 en 25 kg

Kleur

5 kleuren
(zie kleurenkaart p. 161)

go.be.weber/weberjointflex

Gebruik en limieten

- realiseren van voegen van tegels of keramische bekledingen van 3 tot 12 mm breedte op moeilijke ondergronden
- levensduur van het mengsel : tot 45 minuten
- wachttijd vóór volledige uitharding : minimum 12 uren
- wachttijd vóór ingebruikname van de vloer : minimum 24 uren
  deze tijden gelden bij +20°C, verleng ze bij lagere en verkort ze bij hogere temperaturen
- voegbreedte : van 3 tot 12 mm
- gebruik weberjoint flex niet :
  - in lokalen onderhevig aan reiniging onder hoge druk (≥ 80 bars) : gebruik weberepox easy of webercolor premium
  - in lokalen onderhevig aan agressieve producten (zuren, detergenten, ...) : gebruik weberepox easy of webercolor premium
  - in lokalen onderworpen aan specifieke voorschriften inzake hygiëne : gebruik weberepox easy of webercolor premium op zeer poreuze tegels

Tips en veiligheid

- verlijm het tegelwerk bij het voegen met zuiver witte voegmortel met witte tegellijm
- meng in kleine hoeveelheden en voeg per kleine hoeveelheden uit
- het voegen van tegels met weberjoint flex vereist een onmiddellijke en verzorgde reiniging
- gebruik weberprim joint vóór het aanbrengen van weberjoint flex (voer eerst een test uit) om de reiniging van poreuze tegels te vergemakkelijken of bij gebruik van weberjoint flex antraciet
- om uitbloeiïng van de voegmortel maximaal te vermijden :
- respecteer de droogtijden van de ondergrond (dekvloer), de legmortel of de tegellijm vóór het aanbrengen van de voegen en controleer het restvochtgehalte
- breng de voegen binnen de vooropgestelde toepassingsvoorwaarden inzake hydrothermische indicatoren (temperatuur, vochtigheid van het lokaal en de ondergrond) aan
- respecteer de aangegeven hoeveelheid aanmaakwater
- laat de mortel voldoende aantrekken vooraleer de voegen te reinigen. De voegmortel dient een afbindingsfilm aan het voegoppervlak te vertonen
- maak de voegen niet te nat tijdens het reinigen
- leef de voorzorgsmaatregelen aangeduid op de verpakking na
- bewaring : 12 maanden vanaf fabricatiedatum, in gesloten originele verpakking, te beschermen tegen vocht

Verbruik

- van 0,5 tot 2 kg/m² afhankelijk van de voegbreedte, voegdiepte en het tegelformaat

Aanverwante diensten

- raadpleeg het aanbrengen op go.be.weber/weberjointflex

Toegelaten ondergronden

- vloeren en muren, binnen en buiten
- prestaties bijzonder geschikt voor een gebruik op houten vloeren, vloerverwarming, gevels, terrassen, betegeling op cementondergrond of hout
- systemen voor de akoestische isolatie onder tegels : webersys acoustic of webersys impact
- industriële of commerciële vloeren onderworpen aan zwaar verkeer

Weber-Gids-32-74.indd 64 7/01/2021 16:50

Weber Beamix Dansand

NIEUW

Onkruidmijdend voegzand voor nieuwe betonnen (sier)bestrating

Voordelen

- Voorkomt dat onkruid ontkiemt
- Geeft een dichte, maar niet-verharde voeg
- Milieuvriendelijk en veilig
- Eenvoudig droog aan te brengen

Verpakkingen

plastic zak van 20 kg

Kleur

2 kleuren

go.be.weber/weberdansand

Gebruik en limieten

- voor voegen van 3 tot 10 mm breed en minimaal 40 mm hoog
- geschikt voor nieuwe bestrating
- geschikt voor betonklinkers, betontegels, ...
- droog bestrooien en invegen, na 10 tot 14 dagen de bestrating nogmaals bestrooien en invegen
- gebruik Weber Beamix Dansand niet :
  - bij bestrating grenzend aan bestaand metselwerk, wegens risico op uitbloeien
  - bij kleiklinker/klinkers van gebakken aarde, wegens risico op uitbloeien
  - bij kans op sterke watererosie, bvb. afwatering van een overkapping zonder goot
- Weber Beamix Dansand voorkomt geen mos of algengroei op de bestrating daar waar deze continue nat blijft en voorkomt geen onkruidgroei dat al onder de bestrating aanwezig is

Tips en veiligheid

- leg de nieuwe bestrating op een daarvoor geprepareerde ondergrond
- zorg voor een voldoende dikke en stabiele laag ophoogzand onder de bestrating
- zorg ervoor dat deze onkruid vrij is
- zorg ervoor dat er geen aarde vanuit de tuin op de bestrating komt. Verwijder dit onmiddellijk
- houdt de voegen proper
- leef de voorzorgsmaatregelen aangeduid op de verpakking na
- bewaring : Weber Beamix Dansand is, indien opgeslagen op een droge plaats en in een onaangebroken verpakking, onbeperkt houdbaar

Verbruik

- 3 kg per m² (bij formaat 200 x 150 x 50 en 3 mm voegbreedte)

Aanverwante diensten

- raadpleeg het aanbrengen op go.be.weber/weberdansand

Toegelaten ondergronden

- nieuwe vloeren en bestratingen buiten

Weber-Gids-32-74.indd 65 7/01/2021 16:50

Weber Beamix Dansand hard

NIEUW

Onkruidmijdend voegcement voor nieuwe en bestaande bestrating

Voordelen

- Harde voeg en voorkomt onkruid
- Voor nieuwe en bestaande bestrating
- Makkelijk aan te brengen, in de voegen vegen en met water benevelen
- Vorstbestendig, regenbestendig en milieuvriendelijk

Verpakkingen

plastic zak van 20 kg

Kleur

2 kleuren

go.be.weber/weberdansandhard

Gebruik en limieten

- voor voegen van 3 tot 10 mm breed en minimaal 40 mm hoog
- geschikt voor nieuwe en bestaande bestrating
- geschikt voor betonklinkers, betontegels, kasseien, natuursteen,...
- de voegen zijn bij droog weer en een temperatuur van 20°C na ± 24 uur voldoende uitgehard
- afhankelijk van weersomstandigheden kan de uithardtijd langer of korter zijn
- gebruik Weber Beamix Dansand hard niet :
  - bij bestrating grenzend aan bestaand metselwerk, wegens risico op uitbloeien
  - bij kleiklinker/klinkers van gebakken aarde, wegens risico op uitbloeien
  - voor zeer gekleurde of poreuze bestrating
  - bij kans op sterke watererosie, b.v. afwatering van een overkapping zonder goot
- Weber Beamix Dansand hard voorkomt geen mos of algengroei op de bestrating daar waar deze continue nat blijft

Tips en veiligheid

- breng de bestrating aan op een duurzame grindlaag en een egalisatielaag met een goede afwatering
- Weber Beamix Dansand hard is waterdoorlatend, de ondergrond van de bestrating moet daarom ook waterdoorlatend zijn
- breng Weber Beamix Dansand hard eerst op een proefoppervlak aan
- verwijder een evt. cementwaas op het tegeloppervlak na 2 dagen met een harde bezem en wat zeepsop
- voorkom overbewatering (plassen water) tijdens het benevelen, dit kan het bindmiddel uit het Weber Beamix Dansand hard spoelen en extreme smet op de bestrating veroorzaken
- de voegen mogen geen resten van teelaarde, grond of ander vuil bevatten
- beschadigde voegen kunnen eenvoudig worden gerepareerd met nieuw voegmateriaal. Verwijder in dat geval echter eerst alle loszittende voegdeeltjes
- leef de voorzorgsmaatregelen aangeduid op de verpakking na
- bewaring : 18 maanden vanaf fabricatiedatum, in gesloten originele verpakking, te beschermen tegen vocht

Verbruik

- 2 kg per m² bij een voegbreedte van 3 mm

Aanverwante diensten

- raadpleeg het aanbrengen op go.be.weber/weberdansandhard

Toegelaten ondergronden

- vloeren en bestratingen buiten

Weber-Gids-32-74.indd 66 8/01/2021 11:57

weberjoint fluide

NIEUW

Zelfvloeiende en snel uithardende voegmortel voor bestratingen, terrassen, opritten en tuinpaden

Voordelen

- Zeer sterk, geschikt voor bestratingswerken
- Eenvoudig aan te brengen, gewoon uitgieten
- Versnelde uitharding, eenvoudig te reinigen door te spoelen met water

Verpakkingen

plastic zak van 25 kg

Kleur

grijs

go.be.weber/weberjointfluide

Gebruik en limieten

- eenvoudig voegen van bestratingen, tuinpaden, opritten en terrassen uit kasseien, klinkers, natuursteen, keramische tegels,...
- levensduur van het mengsel : 10 - 20 min
- wachttijd vóór volledige uitharding : min. 24 uren
- wachttijd vóór ingebruikname van de vloer :
  - beloopbaar : na 3 - 5 uren
  - autoverkeer : na 24 uren

  deze tijden gelden bij +20°C, verleng ze bij lagere en verkort ze bij hogere temperaturen
- voegbreedte : van 8 tot 30 mm
- voegdiepte : min. 20 mm
- gebruik weberjoint fluide niet :
  - binnen
  - op muren
  - op instabiele ondergronden
  - bij aansluitingen tussen vloer en muur (gebruik hier een elastische voeg type weberseal N)
  - bij te poreuze stenen

Tips en veiligheid

- meng maar zoveel product, als er binnen 20 minuten kan verwerkt worden
- voorzie een vloeistop aan de randen, zodat het voegmiddel niet kan weglopen
- tijdens de uitharding beschermen tegen vorst, neerslag, felle wind
- voorzie voldoende uitzettingsvoegen en herneem uitzettingsvoegen vanuit de ondergrond
- om uitbloeiïng van de voegmortel maximaal te vermijden : respecteer de droogtijden van de ondergrond (dekvloer), de legmortel of de tegellijm vóór het aanbrengen van de voegen en controleer het restvochtgehalte
- breng de voegen binnen de vooropgestelde toepassingsvoorwaarden inzake hydrothermische indicatoren (temperatuur, vochtigheid van het lokaal en de ondergrond) aan
- respecteer de aangegeven hoeveelheid aanmaakwater
- laat de mortel voldoende aantrekken vooraleer de voegen te reinigen. De voegmortel dient een afbindingsfilm aan het voegoppervlak te vertonen
- verwijder teveel aan water op de voegen
- leef de voorzorgsmaatregelen aangeduid op de verpakking na
- bewaring : 18 maanden vanaf fabricatiedatum, in gesloten originele verpakking, te beschermen tegen vocht

Verbruik

- 7 tot 30 kg/m², afhankelijk van de voegdiepte, voegbreedte en steenformaat

Aanverwante diensten

- raadpleeg het aanbrengen op go.be.weber/weberjointfluide

Toegelaten ondergronden

- vloeren buiten

Weber-Gids-32-74.indd 67 7/01/2021 16:51

weberseal S

Hoogperformante gekleurde silicone

Verpakkingen
koker van 300 ml

Kleuren
25 kleuren
(kleurenkaart p. 160)

- Zeer goede weers-, verouderings- en uv-bestendigheid
- Schimmelwerend en bacteriostatisch
- Zeer goede hechting op keramische ondergronden
- Beschikbaar in alle weberjoint en webercolor kleuren

Gebruik en limieten

- dilatatie- en aansluitvoegen in sanitaire omgevingen
- afdichten van dilatatievoegen in vloeren en wanden
- lijmen en afkitten van glazen bouwstenen
- afdichten van profielglas
- toegelaten ondergronden : vloeren en muren, binnen en buiten
- gebruik weberseal S niet voor het afdichten van natuursteen

Tips en veiligheid

- vóór aanvang van de werkzaamheden moet de verwerker zeker stellen dat de materialen die in direct contact met dit product komen compatibel zijn, ook met elkaar compatibel zijn en elkaar niet beschadigen of veranderen (bvn. verkleuren)
- breng indien er grote holtes zijn eerst een passend rondsnoer aan om deze op te vullen
- bij het afmessen mag geen holte ontstaan, dit om de kans op schimmelaantasting te verminderen
- zorg tijdens de verwerking en uitharding voor voldoende luchttoevoer
- vermijd contact met bitumenhoudende en weekmaker afgevende materialen zoals bvb. butyl, EPDM, neopreen, isolatie- en teerlagen
- leef de voorzorgsmaatregelen aangeduid op de verpakking na
- bewaring : 18 maanden vanaf fabricatiedatum, in gesloten originele verpakking, te beschermen tegen vorst en hevige warmte

go.be.weber/weberseals

weberseal N

Hoogperformante gekleurde neutrale silicone

Verpakkingen
koker van 300 ml

Kleuren
4 kleuren

- Neutraal vernettende 1-component silicone, MEKO-vrij
- Veroorzaakt geen verontreiniging van de randen bij natuursteen
- Niet corrosief
- Zeer goede weers-, verouderings- en UV-bestendigheid
- Schimmelwerend en uitstekend afwerkbaar oppervlak

Gebruik en limieten

- afdichten en voegen van marmer en andere natuurstenen
- afdichten van uitzettingsvoegen op vloeren, wanden en gevels
- afdichten en voegen van marmeren en natuurstenen zwembaden, ook van onderwatervoegen
- afdichten van gelakt en geëmailleerd glas
- afdichten van spiegels in combinatie met natuursteen

Tips en veiligheid

- vóór aanvang van de werkzaamheden moet de verwerker zeker stellen dat de materialen die in direct contact met dit product komen ermee en ook met elkaar compatibel zijn en elkaar niet beschadigen of veranderen (bvb. verkleuren)
- breng indien er grote holtes zijn eerst een passend rondsnoer aan om deze op te vullen
- bij het afmessen mag geen holte ontstaan, dit om de kans op schimmelaantasting te verminderen
- tijdens de verwerking en uitharding voor voldoende luchttoevoer zorgen
- contact met bitumenhoudende en weekmaker afgevende materialen zoals bvb. butyl, EPDM, neopreen, isolatie- en teerlagen vermijden
- bij de sanering van door schimmel bevallen voegen moet de aanwezige elastische afdichtingkit volledig verwijderd worden. Voor het opnieuw vervoegen moeten de betroffen voegen met weberklin green behandeld worden om eventueel overgebleven schimmelsporen te verwijderen. Gebeurt dit niet, dan kan ondanks de schimmelwerende instelling van de afdichtingkit snel weer schimmel op de voeg groeien
- leef de voorzorgsmaatregelen aangeduid op de verpakking na
- bewaring : 18 maanden vanaf fabricatiedatum, in gesloten originele verpakking, te beschermen tegen vorst en hevige warmte

go.be.weber/webersealn

Weber-Gids-32-74.indd 68 7/01/2021 16:51

webercol tack

1 Component lijm

Verpakkingen
koker van 310 ml

Kleuren
wit

- Elastisch
- Geurarm
- Goede weers- en verouderingsbestendigheid

Gebruik en limieten

- 1 component lijm op basis van hybride-polymeer met extreem hoge aanvangshechting voor het :
  - herstellen en het verlijmen (zonder primer) van talrijke materialen op bijna alle ondergronden binnen en buiten zoals hout, houtmaterialen, glas, metaal, kunststoffen, minerale ondergronden (bvb. baksteen, tegels, keramiek)
  - verlijmen van plinten
  - verlijmen / herlijmen van tegels op verschillende ondergronden
  - verlijmen van uitzettingsprofielen
  - verlijmen van aansluiting van webersys dry GOLD en webersys flex roll
  - verlijmen van webersys flex roll op afwerkingsprofiel
  - verlijmen in dotten van bouwplaten op verschillende ondergronden
  - opvullen van gaten, vastzetten van elementen
  - assembleren van verschillende elementen
  - verlijmen van glas- en harsgebonden tegels

Tips en veiligheid

- vóór aanvang van de werkzaamheden moet de verwerker zeker stellen dat de materialen die in direct contact met dit product komen compatibel zijn en elkaar niet beschadigen of veranderen (b.v. verkleuren)
- reinig de hechtvlakken en verwijder alle verontreinigingen, zoals oplosmiddelen, conserveermiddelen, vetten, oliën, stof, water, resten van lijmen en afdichtingkitten en van andere stoffen die een negatief effect op de hechting kunnen hebben
- leef de voorzorgsmaatregelen aangeduid in de veiligheidfiche na
- bewaring : 18 maanden vanaf fabricatiedatum, in gesloten originele verpakking, beschermd tegen vorst en hevige warmte

go.be.weber/webercoltack

weberprim joint

Gebruik

- voor het beschermen van poreuze tegels (zelfs zeer licht) tegen indringing van de voegmortelkleur bij het voegen van hevige of donkere kleuren

Verbruik

- 35 ml/m²

Bewaring

- 12 maanden vanaf fabricatiedatum, in gesloten en originele verpakking, te beschermen tegen vorst en hevige warmte

webersys dry corner I & O

Gebruik

- voorgevormde binnen- (webersys dry corner I) en buitenhoeken (webersys dry corner O) (90°) voor het waterdicht maken van binnen- en buitenhoeken bij het aanbrengen van de systemen ter bescherming tegen water onder tegels webersys dry, webersys dry GOLD en webersys flex roll



webersys dry tube

Gebruik

- afvoer- en buismanchetten voor het waterdicht maken van vloeraflopen en buisdoorvoeringen bij het aanbrengen van de systemen ter bescherming tegen water onder tegels webersys dry, webersys dry GOLD en webersys flex roll

Type

- webersys dry tube 32 - 55 mm voor de buisdoorvoeringen
- webersys dry tube 100 - 130 mm voor de vloeraflopen

webersys flex band

Gebruik

- flexibele waterdichtingsband voor het waterdicht maken van de naad- en hoekaansluitingen (aansluiting muur/muur, muur/vloer) en de behandeling van de uitzetvoegen bij het aanbrengen van de systemen ter bescherming tegen water onder tegels webersys dry, webersys dry GOLD en webersys flex roll

Afmetingen

- rol van 12 cm x 20 m

Weber-Gids-32-74.indd 69 7/01/2021 16:51

webersys dry

Systeem ter bescherming tegen waterinfiltraties onder tegels

Voordelen

- Verzekert een volledige bescherming van de ondergrond tegen water
- Gebruiksklaar, aan te brengen met de rol
- Reiniging van het gereedschap met water

Verpakkingen

emmer van 7 kg

Kleur

blauw

go.be.weber/websersysdry

Gebruik en limieten

- beschermen tegen water van muren en vloeren in vochtige lokalen (sanitair, douches, keukens van gebouwen met gemeenschappelijk gebruik) en in zeer vochtige lokalen (balneotherapiecentra, aquapretparken, ...)
- wachttijd tussen 2 lagen webersys dry : minimum 2 tot 4 uren
- wachttijd vóór het plaatsen van de tegels : minimum 12 uren (webersys dry mag niet meer kleverig zijn)
- laagdikte : gemiddeld 1 mm
- gebruik webersys dry niet om de waterdichting van gevels, zwembaden of waterreservoirs, vloeren in industriële lokalen, dakterrassen of van onstabiele ondergronden te verzekeren

Tips en veiligheid

- gebruik webersys dry, als zijnde een beschermonderlaag tegen water van een volledig systeem, STEEDS met de andere producten van het webersys dry systeem
- leef de voorzorgsmaatregelen aangeduid op de verpakking na
- bewaring : 12 maanden vanaf fabricatiedatum, in gesloten originele verpakking, te beschermen tegen vorst en hevige warmte

Verbruik

- 1,2 tot 1,4 kg/m² (voor een droge film van gemiddeld 1 mm dikte)

Aanverwante diensten

- raadpleeg het aanbrengen op go.be.weber/webersysdry

Toegelaten ondergronden

BINNENMUREN		
ONDERGROND (*)	VOCHTIGE LOKALEN	ZEER VOCHTIGE LOKALEN
cementbepleistering*, beton*, vezelcementplaat	JA	JA
gipskartonplaat (grondlaag op de voegen*) terracotta* (op cementondergrond)	JA, uitgezonderd bij hogedrukreiniging	NEEN
waterwerende gipskartonplaat*, gipsblokken* (waterwerend of niet), gipsbepleistering*	JA	NEEN
houten platen (spaanplaat type B, multiplex WBP)	JA	NEEN
beklede geëxtrudeerde PS-plaat	JA	JA
cellenbetonblokken*	JA	NEEN
bestaande hechtende bekleding : verf tegels	de onderliggende ondergrond bepaalt het gebruiksdomein (raadpleeg ons)	
BINNENVLOEREN	**VOCHTIGE LOKALEN**	**ZEER VOCHTIGE LOKALEN**
cementdekvloer*, betonplaat*	JA	JA
bestaande bekledingen op cementgebonden ondergronden : hard vinyl, hechtende verf, bestaande tegels	JA	NEEN
beklede geëxtrudeerde PS-plaat	JA	JA
voorgevormd vloerelement voor inloopdouches	JA	JA
houten platen (multiplex WBP of spaanplaat type B)	JA (voor lokalen < 10 m²)	NEEN

* *na grondlaag* ***weberprim tac*** *andere ondergronden : raadpleeg ons*

Weber-Gids-32-74.indd 70 7/01/2021 16:51

webersys dry GOLD

Flexibel en dun waterdichtingsmembraan en dampscherm onder tegels

Voordelen

- Membraan uit polypropyleen : betere thermische weerstand, betere hechting van tegellijmen
- Flexibel : scheuroverbruggend
- Dun membraam : soepelder en gemakkelijker te verwerken
- Milieuvriendelijk : 100% recycleerbaar
- Met raster : snel en eenvoudig op maat te snijden

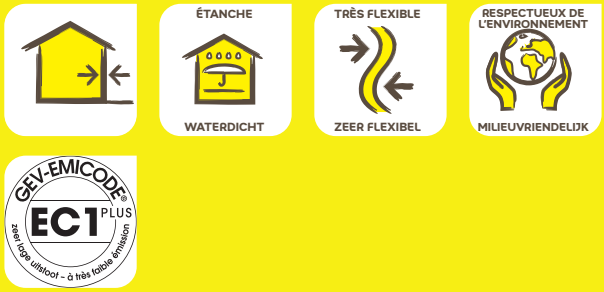

Verpakkingen

rol van 30 m

Kleur

geel

go.be.weber/webersysdrygold

Gebruik en limieten

- beschermen tegen waterinfiltraties van muren en vloeren in vochtige lokalen (sanitair, badkamers, douches, keukens van gebouwen met gemeenschappelijk gebruik) en in zeer vochtige lokalen (balneotherapiecentra, aquapretparken, wellness, industriële keukens, ...)
- te gebruiken als dampscherm op plaatsen met een hoog waterdampgehalte (bvb. sauna's)
- wachttijd vóór het plaatsen van de tegels :
  - toepassing op muren : onmiddellijk
  - toepassing op vloeren : ± 12 uren (wachten tot de uitharding van de tegellijm onder het waterdichtingsmembraan)

deze tijden bij +20°C verkorten bij hogere en verlengen bij lagere temperaturen

- gebruik webersys dry GOLD niet :
  - buiten
  - om de waterdichting van gevels, zwembaden of waterreservoirs, balkons, terrassen, dakterrassen te verzekeren
  - op onstabiele ondergronden
  - op bitumineuze membranen of ondergronden o.b.v. bitumen
  - in lokalen onderhevig aan reiniging onder hoge druk

N.B. : het maximum formaat van de tegels wordt bepaald door de tabellen van de technische nota's van de gebruikte tegellijmen

Tips en veiligheid

- behandel de uitzet- en verdelingsvoegen met de waterdichtingsband webersys flex band en herneem ze ter hoogte van het tegelwerk
- raadpleeg vooraf de technische fiches van de gebruikte producten in combinatie met het systeem
- let erop het waterdichtingsmembraan webersys dry GOLD na het aanbrengen niet te beschadigen of te perforeren. Bescherm het membraan in doorgangs- en stockagezones met planken
- voorzie in vochtige lokalen altijd een helling van minimum 1,5% (1,5 cm/m)
- gebruik webersys dry GOLD, als zijnde een volledig waterdichtingssysteem, STEEDS met de producten behorend tot het systeem webersys dry GOLD
- beperk bij gebruik van webercol TB de zetdikte tot 10 mm
- bewaring : onbeperkt houdbaar

Verbruik

- 1,05 m²/m²

Aanverwante diensten

- raadpleeg het aanbrengen op go.be.weber/webersysdrygold

Toegelaten ondergronden

BINNENMUREN		
ONDERGROND (*)	VOCHTIGE LOKALEN	ZEER VOCHTIGE LOKALEN
cementbepleistering, beton, vezelcementplaat	JA	JA
waterwerende gipskartonplaat, gipsbepleistering, gipsblokken (waterwerend of niet)	JA uitgezonderd bij hogedrukreiniging	NEEN
verlijmde kalkzandsteenblokken en cellenbetonblokken	JA	raadpleeg ons
houten platen (multiplex WBP of spaanplaat type B)	JA	NEEN
bestaande hechtende bekledingen (op cementondergrond) : verf, tegels	JA	JA
geëxtrudeerde PS-plaat	JA	JA
BINNENVLOEREN	**VOCHTIGE LOKALEN**	**ZEER VOCHTIGE LOKALEN**
cementdekvloer* betonplaat*	JA	JA
bestaande bekledingen op cementgebonden ondergronden : hard vinyl**, hechtende verf**, bestaande tegels**	JA	JA
houten platen (multiplex WBP of spaanplaat type B)	JA	NEEN
beklede geëxtrudeerde PS-plaat	JA	JA
voorgevormd vloerelement voor inloopdouches	JA	JA

** Het gebruik vooraf van de grondlagen **weberprim tac** en **weberprim bond mono** wordt bepaald door de karakteristieken van de gebruikte tegellijmen. Raadpleeg eerst de productfiches van de te gebruiken tegellijmen.*

Weber-Gids-32-74.indd 71 7/01/2021 16:51

webersys dry project

NIEUW

Flexibel waterdichtingsmembraan en dampscherm onder tegels

Voordelen

- Membraan uit polypropyleen : betere thermische weerstand, betere hechting van tegellijmen
- Flexibel : scheuroverbruggend
- Milieuvriendelijk : 100% recycleerbaar

Verpakking

rol van 30 m

Kleur

grijs

go.be.weber/webersysdryproject

Gebruik en limieten

- beschermen tegen waterinfiltraties van muren en vloeren in vochtige lokalen (sanitair, badkamers, douches, keukens van gebouwen met gemeenschappelijk gebruik) en in zeer vochtige lokalen (balneotherapiecentra, aquapretparken, wellness, industriële keukens, ...)
- te gebruiken als dampscherm op plaatsen met een hoog waterdampgehalte (bvb. sauna's)
- wachttijd vóór het plaatsen van de tegels :
  - toepassing op muren : onmiddellijk
  - toepassing op vloeren : ± 12 uren (wachten tot de uitharding van de tegellijm onder het waterdichtingsmembraan)

  deze tijden bij +20°C verkorten bij hogere en verlengen bij lagere temperaturen
- gebruik webersys dry project niet :
  - buiten
  - om de waterdichting van gevels, zwembaden of waterreservoirs, balkons, terrassen, dakterrassen te verzekeren
  - op onstabiele ondergronden
  - op bitumineuze membranen of ondergronden o.b.v. bitumen
  - in lokalen onderhevig aan reiniging onder hoge druk

N.B. : het maximum formaat van de tegels wordt bepaald door de tabellen van de technische nota's van de gebruikte tegellijmen

Tips en veiligheid

- raadpleeg vooraf de technische fiches van de gebruikte producten in combinatie met het systeem
- let erop het waterdichtingsmembraan webersys dry project na het aanbrengen niet te beschadigen of te perforeren. Bescherm het membraan in doorgangs- en stockagezones met planken
- voorzie in vochtige lokalen altijd een helling van minimum 1,5% (1,5 cm/m)
- beperk bij gebruik van webercol TB de zetdikte tot 10 mm
- bewaring : onbeperkt houdbaar

Verbruik

- 1,05 m²/m²

Aanverwante diensten

- raadpleeg het aanbrengen op go.be.weber/webersysdryproject

Toegelaten ondergronden

BINNENMUREN		
ONDERGROND (*)	VOCHTIGE LOKALEN	ZEER VOCHTIGE LOKALEN
cementbepleistering, beton, vezelcementplaat	JA	JA
waterwerende gipskartonplaat, gipsbepleistering, gipsblokken (waterwerend of niet)	JA uitgezonderd bij hogedrukreiniging	NEEN
verlijmde kalkzandsteenblokken en cellenbetonblokken	JA	raadpleeg ons
houten platen (multiplex WBP of spaanplaat type B)	JA	NEEN
bestaande hechtende bekledingen (op cementondergrond) : verf, tegels	JA	JA
geëxtrudeerde PS-plaat	JA	JA
BINNENVLOEREN	**VOCHTIGE LOKALEN**	**ZEER VOCHTIGE LOKALEN**
cementdekvloer* betonplaat*	JA	JA
bestaande bekledingen op cementgebonden ondergronden : hard vinyl**, hechtende verf**, bestaande tegels**	JA	JA
houten platen (multiplex WBP of spaanplaat type B)	JA	NEEN
beklede geëxtrudeerde PS-plaat	JA	JA
voorgevormd vloerelement voor inloopdouches	JA	JA

** Het gebruik vooraf van de grondlagen **weberprim tac** en **weberprim bond mono** wordt bepaald door de karakteristieken van de gebruikte tegellijmen. Raadpleeg eerst de productfiches van de te gebruiken tegellijmen.*

Weber-Gids-32-74.indd 72 7/01/2021 16:51

webersys flex roll

Flexibel ontkoppelings- en waterdichtingsmembraan

Voordelen

- Dun systeem : 1,5 mm dik
- Snel bekleedbaar : tijdswinst
- Zonder noppen : minder lijmverbruik
- Membraan uit polypropyleen : betere thermische weerstand, betere hechting van tegellijmen
- Milieuvriendelijk : 100% recycleerbaar

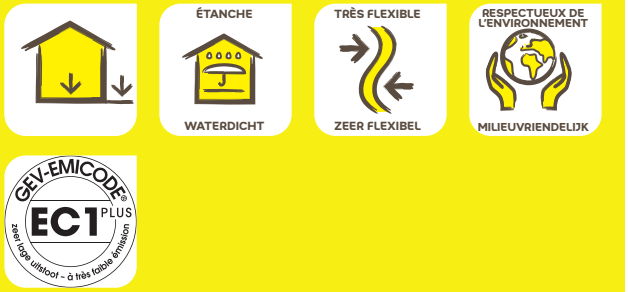



Verpakkingen

rol van 15 m

Kleur

geel
grijs

go.be.weber/websysflexroll

Gebruik en limieten

- ontkoppelen en beschermen tegen waterinfiltraties van te betegelen vloeren op balkons en terrassen
- ontkoppelen en beschermen tegen waterinfiltraties van tegelwerken in vochtige en zeer vochtige lokalen zoals badkamers, (groot)keukens, douches, sanitair van gebouwen met gemeenschappelijk gebruik en in lokalen met intens verkeer
- ontkoppelen van tegelwerken op ondergronden onderhevig aan dimensionale schommelingen (houten vloeren, vloerverwarming)
- wachttijd vóór het plaatsen van de tegels : ± 12 uren (wachten tot de uitharding van de tegellijm onder het ontkoppelings- en waterdichtingsmembraan)
  deze tijden gelden bij +20°C, verleng ze bij lagere en verkort ze bij hogere temperaturen
- gebruik webersys flex roll niet om de waterdichting van gevels, zwembaden of waterreservoirs, vloeren in industriële lokalen (belasting > 2 KN/m²) te verzekeren, op onstabiele ondergronden op bitumineuze membranen of ondergronden o.b.v. bitumen

N.B. : het maximum formaat van de tegels wordt bepaald door de tabellen van de technische nota's van de gebruikte tegellijm

Tips en veiligheid

- behandel de uitzet- en verdelingsvoegen met de waterdichtingsband webersys flex band (zie "Behandelen van de uitzetvoegen") en herneem ze ter hoogte van het tegelwerk
- raadpleeg op voorhand de technische fiches van de gebruikte producten in combinatie met het systeem
- let erop het waterdichtingsmembraan webersys flex roll na het aanbrengen niet te beschadigen of te perforeren
- bescherm het membraan in doorgangs- en stockagezones met planken
- vergewis u steeds over de goede ventilatie onder de plankenvloer of houten platen
- voorzie op balkons, terrassen en in vochtige lokalen, altijd een helling van minimum 1,5% (1,5 cm/m)
- gebruik webersys flex roll als zijnde een volledig waterdichtingssysteem STEEDS met de producten behorend tot het systeem webersys flex roll
- beperk bij gebruik van webercol TB de zetdikte tot 10 mm
- bewaring : onbeperkt houdbaar

Verbruik

- 1,00 m²/m²

Aanverwante diensten

- raadpleeg het aanbrengen op go.be.weber/websysflexroll

Toegelaten ondergronden

ONDERGRONDEN	VLOEREN	
	BINNEN	BUITEN
cementdekvloer, betonplaat	x	x
vloerverwarming (warm water en elektrisch)	x	
betegeling op cementondergrond	x	x
vloeregalisatiemortel op cementondergrond	x	
hard vinyl, verf op cementondergrond	x	
plankenvloer, multiplex WBP, spaanplaat type B (droge of halfvochtige lokalen)	x	

* *het gebruik vooraf van de grondlagen* ***weberprim tac*** *en* ***weberprim bond mono*** *wordt bepaald door de karakteristieken van de gebruikte tegellijmen. Raadpleeg eerst de productfiches van de te gebruiken tegellijmen*

Weber-Gids-32-74.indd 73 7/01/2021 16:51

webersys acoustic

Systeem voor akoestische isolatie

Verpakkingen
volledige kit voor 15 m² en 60 m² met accessoires

Kleur
onderlaag : wit/zwart
lijm webersys acoustic : wit

- Snelle en eenvoudige plaatsing : lichte rollen
- Eenvoudig versnijdbaar, zelfnivellerende uitvlakmortel
- Geringe totale dikte : 11 mm, zonder tegels

Gebruik en limieten

- akoestische isolatie onder betegelde vloeren van verdiepingen
- het systeem bestaat uit : webersys acoustic : akoestische onderlaag (polyestervlies bedekt met een afdichtlaag) dewelke een geluidswerende bekuiping verzekert, uitvlakmortel webersys acoustic vezels versterkt, snel en zelfnivellerend op basis van hydraulische bindmiddelen, de producten voor het plaatsen van de vloerbekleding (tegels)
- de plaatsing van de tegels gebeurt steeds in dubbele verlijming d.m.v. een tegellijm met gemengde bindmiddelen : webercol flex
- webersys acoustic voorziet werken in lokalen met klasse P2 of P3
- wachttijd van de webersys acoustic lijm : 5 minuten bij +20°C, op een normaal poreuze ondergrond
- wachttijd vóór licht verkeer op de uitvlakmortel webersys acoustic : min. 4 uren, wachttijd vóór het plaatsen van de tegels op de uitvlakmortel webersys acoustic : min. 4 uren, wachttijd vóór het voegen : min. 24 uren
- minimale dikte van de uitvlakmortel webersys acoustic : 5 mm (op de onderlaag)
  deze tijden gelden bij +20°C, verleng ze bij lagere temperaturen en 65% relatieve vochtigheid, en verkort ze bij hogere temperaturen
- het gebruik van het systeem is beperkt tot lokalen U4P3
- gebruik webersys acoustic niet op vloerverwarming

Tips en veiligheid

- de onderlaag webersys acoustic mag enkel samen met de andere producten van het systeem gebruikt worden
- plaats de witte zijde van de onderlaag op de ondergrond
- respecteer de hoeveelheid aanmaakwater van de uitvlakmortel webersys acoustic (5 l water per zak van 25 kg)
- leef de voorzorgsmaatregelen aangeduid op de verpakking na
- bewaring : 12 maanden vanaf fabricatiedatum, in gesloten originele verpakking, te beschermen tegen vorst en hevige warmte

go.be.weber/websysacoustic

webersys impact

Plaatsysteem voor akoestische isolatie tegen contactgeluiden onder tegels

Verpakkingen
volledige kit voor 5 m² en 20 m² met accessoires

- Uitzonderlijke akoestische prestaties : ΔLw* = 20 dB
- Snel en zeer dun (8 mm) systeem
- Lichte platen en gemakkelijk te snijden
- Geschikt voor in nieuwbouw en renovatie
- Ontkoppelingsfunctie

Gebruik en limieten

- akoestische contactgeluidsisolatie onder betegelde vloeren van verdiepingen
- het systeem webersys impact bestaat uit :
  - de akoestische platen dewelke een geluidswerende bekuiping en het mechanisch weerstand verzekert
  - de producten voor het plaatsen van de vloerbekleding (tegels)
- de plaatsing van de tegels gebeurt :
  - in dubbele verlijming met webercol rapid
  - in enkel verlijming met webercol performance
- webersys impact verzekert ook een ontkoppelingsfunctie van de tegels op delicate ondergronden (houten vloeren)
- wachttijd van de webersys impact lijm : 5 minuten bij +20°C, op een normaal poreuze ondergrond
- wachttijd vóór het plaatsen van de tegels : onmiddellijk na het plaatsen van de platen
- wachttijd vóór het voegen : 16 uren minimum
- wachttijd vóór ingebruikname van de vloer : 24 tot 48 uren na het voegen
  deze tijden gelden bij +20°C, verleng ze bij lagere temperaturen en 65% relatieve vochtigheid, en verkort ze bij hogere temperaturen
- het gebruik van het systeem is beperkt tot lokalen U4P3
- gebruik webersys impact niet op vloerverwarming

Tips en veiligheid

- de webersys impact platen mogen enkel samen met de andere producten van het systeem gebruikt worden
- plaats de witte zijde van de platen op de ondergrond
- alle scheidingswanden dienen geplaatst te zijn alvorens webersys impact aan te brengen
- leef de voorzorgsmaatregelen aangeduid op de verpakking na
- bewaring : 12 maanden vanaf fabricatiedatum, in gesloten originele verpakking, te beschermen tegen vorst en hevige warmte

go.be.weber/websysimpact

Weber-Gids-32-74.indd 74 7/01/2021 16:51

Overzicht primers en toeslagstoffen

1 - Primers voor vloeregalisatiemortels en tegellijmen

POROSITEITSREGELEND

p.77

weberprim tac

Porositeitsregelende grondlaag
- Regelt de porositeit van de ondergrond
- Versterkt de oppervlaktecohesie van de ondergronden en verbetert de hechting
- Gebruiksklaar
- Niet toxisch, niet ontvlambaar

HECHTGRONDLAAG

p.78

weberprim bond mono

Waterwerende hechtgrondlaag
- 1 component hechtprimer : snel en gebruiksklaar
- Hoge hechtsterkte : bevordert de hechting op oude ondergronden van nivelleringsmortels en tegellijmen
- Solventvrij
- Sneldrogend

2 - Toeslagstoffen voor mortels en beton

p.79

weberad superbond

Universeel polymeer
- Verhoogt de mechanische weerstanden
- Verbetert de hechting
- Maakt waterdicht

p.80

weberad mics air

Luchtbelvormer en plastificeerder
- Bijzonder geschikt voor het verbeteren van mortels o.b.v. wit cement voor het plaatsen van natuursteen
- Verhoogt de plasticiteit van de mortel
- Beschermt de uitgeharde mortels tegen vorst-dooi cycli

p.81

weberad mics freeze

Vloeibare chloridevrije versneller en plastificeerder
- Vergemakkelijkt de werkzaamheden tijdens koude periodes
- Verhoogt de plasticiteit van de mortel
- Verbetert de vorstweerstand tijdens de uitharding van mortels en beton
- Toepasbaar tot een omgevingstemperatuur van -10°C

p.82

weberad cret

Polyvalent ontkistingsmiddel
- Aangepast aan alle bekistingstypes
- Beschermt de bekistingen tegen roestvorming
- Ontkisting zonder afval

p.76

weberpigment

Kleurstof voor mortels en beton
- Beschikbaar in 4 kleuren
- Samengesteld uit minerale pigmenten

Weber-Gids-75-82.indd 75 7/01/2021 16:54

weberpigment

Kleurstof voor mortels en beton

Voordelen

- Beschikbaar in 4 kleuren
- Uitsluitend samengesteld uit minerale pigmenten

Verpakkingen

bruin : emmer van 0,5 kg
geel : emmer van 0,5 kg
zwart : emmer van 1 kg
rood : emmer van 1 kg

Kleur

bruin
geel
zwart
rood

go.be.weber/weberpigment

Gebruik en limieten

- pigment voor het kleuren van mortels en beton

Tips en veiligheid

- voer vooraf een test uit om de gewenste kleur van de mortel te bepalen. Pas de hoeveelheid kleurstof hieraan aan
- hanteer, eenmaal de pigmenteringsverhouding vastgesteld, steeds dezelfde verhouding weberpigment en water. Houd ook de mengtijd aan teneinde kleurverschillen te vermijden
- leef de veiligheidsmaatregelen aangeduid op de verpakking na
- bewaring : onbeperkt houdbaar, in gesloten originele verpakking, te beschermen tegen vorst en hevige warmte

Verbruik

- ongeveer 2 kg voor 50 kg cement, naargelang de gewenste kleur

Aanverwante diensten

- raadpleeg het aanbrengen op go.be.weber/pigment

Weber-Gids-75-82.indd 76 7/01/2021 16:54

weberprim tac

Porositeitsregelende grondlaag voor vloeregalisatiemortels en tegelllijmen

Voordelen

- Regelt de porositeit van de ondergrond
- Vermijdt luchtbellen en kleurschakeringen bij het plaatsen van vloeregalisatiemortels
- Versterkt de oppervlaktecohesie van de ondergronden en verbetert de hechting
- Gebruiksklaar
- Niet toxisch, niet ontvlambaar

Verpakkingen

emmer van 5 kg en 15 kg

Kleur

licht groen

go.be.weber/weberprimtac

Gebruik en limieten

- voor het voorbereiden van de ondergronden vóór het aanbrengen van tegellijmen, van egalisatie- en nivelleringsmortels voor vloeren of het systeem ter bescherming tegen waterinfiltraties onder tegels webersys dry
- drogingstijd : 1 tot 4 uren afhankelijk van de temperatuur en de porositeit van de ondergrond
- bedekking : na minimum 1 uur (weberprim tac dient droog te zijn)

deze tijden gelden bij + 20°C, verleng ze bij lagere en verkort ze bij hogere temperaturen of bij tocht

- gebruik weberprim tac niet :
  - op bestaande oude bekledingen (keramische tegels, hard vinyl, plankenvloer) : gebruik weberprim bond mono
  - om brokkelige ondergronden te verstevigen
- het gebruik van weberprim tac sluit de reiniging van de ondergrond niet uit

Tips en veiligheid

- raadpleeg de technische nota's van de vloeregalisatie-, nivelleringsmortels en tegellijmen
- reinig het gereedschap vóór droging met water
- leef de voorzorgsmaatregelen aangeduid op de verpakking na
- bewaring : 12 maanden vanaf fabricatiedatum, in gesloten originele verpakking, te beschermen tegen vorst en hevige warmte

Verbruik

- 150 tot 250 g/m² afhankelijk van de porositeit van de ondergrond

Aanverwante diensten

- raadpleeg het aanbrengen op go.be.weber/weberprimtac

Toegelaten ondergronden

binnenmuren

- gipsbepleistering
- gipsblokken, waterwerend of niet
- cementbepleistering (te poreus of niet poreus)
- beton (te poreus of niet poreus)
- gipsplaten waterwerend of niet
- cellenbetonblokken
- kalkzandsteenblokken

binnenvloeren

- cementdekvloer (te poreus of niet)
- betonplaat (te poreus of niet poreus)
- anhydrietdekvloer (geschuurd)
- lichtbeton
- op deze ondergronden mogen enkel restsporen in de vorm van oppervlakkige verkleuring van gips, neopreen-, acryl- en vinyllijmen of verf voorkomen

buitenmuren

- cementbepleistering
- beton
- vezelcementplaten
- bakstenen

buitenvloeren

- cementdekvloer (te poreus of niet poreus)
- betonplaat (te poreus of niet)

- voor alle andere ondergronden, ons raadplegen

Weber-Gids-75-82.indd 77 7/01/2021 16:54

weberprim bond mono

Waterwerende hechtgrondlaag voor vloeregalisatiemortels en tegellijmen

Voordelen

- 1 component hechtprimer : snel en gebruiksklaar
- Hoge hechtsterkte : bevordert de hechting op oude ondergronden van nivelleringsmortels en tegellijmen
- Solventvrij
- Sneldrogend

Verpakkingen

bus van 2,5 kg en emmer van 5 kg

Kleur

licht rood

go.be.weber/weberprimbondmono

Gebruik en limieten

- waterwerende hechtgrondlaag voor vloeregalisatiemortels en tegellijmen op oude ondergronden
- drogingstijd : 1 tot 3 uren
- na droging vormt weberprim bond mono een doorschijnende roze film die licht kleverig blijft om een goede hechting met het bekledingsmateriaal te waarborgen
  deze tijden gelden bij +20°C, verleng ze bij lagere en verkort ze bij hogere temperaturen
- gebruik weberprim bond mono niet :
  - buiten
  - onder water
  - op gipskartonplaten of anhydrietdekvloeren om de waterdichting van watergevoelige ondergronden in vochtige lokalen te verzekeren
  - op oude lijmresten oplosbaar met water

Tips en veiligheid

- raadpleeg de technische nota's van de vloeregalisatie-, nivelleringsmortels en tegellijmen
- verdun weberprim bond mono niet
- reinig het gereedschap vóór droging met water
- bevuil weberprim bond mono niet vóór het aanbrengen van de mortels om hun hechting niet te schaden (planken of stijve platen ter bescherming plaatsen)
- verwijder vóór het aanbrengen van weberprim bond mono zorgvuldig alle lijmresten oplosbaar met water
- leef de voorzorgsmaatregelen aangeduid op de verpakking na
- bewaring : 12 maanden vanaf fabricatiedatum, in gesloten originele verpakking, te beschermen tegen vorst en hevige warmte

Verbruik

- ongeveer 100 g/m²

Aanverwante diensten

- raadpleeg het aanbrengen op go.be.weber/weberprimbondmono

Toegelaten ondergronden

binnenmuren

- alle soorten tegels
- resistente verven (alkyd, epoxy, PU, ...)

binnenvloeren

- alle soorten tegels (inbegrepen geglazuurde tegels)
- hard vinyl
- resistente vloerverven (epoxy, polyurethaan, ...)
- cementdekvloeren met epoxy of bitumineuze lijmresten
- waterbestendige houten platen : multiplex WBP, spaanplaat type B of type OSB
- asfaltdekvloeren
- plankenvloeren op steunbalken

- voor alle andere ondergronden : raadpleeg ons

Weber-Gids-75-82.indd 78 7/01/2021 16:54

weberad superbond

Universele polymeer toeslagstof voor hechting en waterdichting van mortels en beton

Voordelen

- Verhoogt de mechanische weerstanden
- Verbetert de hechting
- Maakt waterdicht

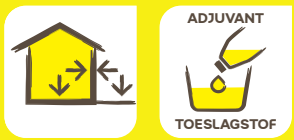

Verpakkingen

plastieken fles van 1 l
plastieken bus van 5 en 10 l

Kleur

wit

go.be.weber/weberadsuperbond

Gebruik en limieten

- vloeibaar hars toe te voegen aan het aanmaakwater van beton en mortels op basis van cement en aan te wenden als hechtlaag of cementbrij, vloer- of dekvloermortel, metselmortel of herstellingsmortel
- verbetert de hechting en vermindert de risico's op loskomen
- verhoogt de mechanische weerstanden
- verbetert de waterdichting
- verbetert de verwerkbaarheid
- verbetert de hardheid en de weerstand tegen slijtage
- densiteit : 1,0
- pH : 10
- vast stofgehalte : 45%
- gebruik weberad superbond niet als grondlaag (raadpleeg ons) , onverdund (verdun steeds in het aanmaakwater) of bij vorst

Tips en veiligheid

- reinig het gereedschap vóór droging met water
- leef de veiligheidsmaatregelen aangeduid op de verpakking na
- bewaring : 12 maanden vanaf fabricatiedatum, in gesloten originele verpakking, te beschermen tegen vorst en hevige warmte

Verbruik

- zie tabel met de indicatieve doseringen hieronder

Aanverwante diensten

- raadpleeg het aanbrengen op go.be.weber/weberadsuperbond

Indicatieve dosering

TOEPASSING	DIKTE (mm)	DOSERING WEBERAD SUPERBOND /50 kg CEMENT	MENGVERHOUDING IN VOLUMEDELEN			
			CEMENT IN VOLUMEDEEL	VULSTOFFEN		DOSERING/ WATER
				VOLUMEDEEL	SOORT	
hechtlaag	1 - 2	10	1	1	fijn zand	1 : 1
cementdekvloer	50	5	1	2	zand	1 : 2
	100	4	1	2,5		1 : 2
	> 100	3,5	1	3		1 : 3
egalisatiemortel en slijtlaag	1 - 2	10	1	1	zand	1 : 1
	3 - 5	5	1	1,5		1 : 2
dooizout-resistente vloermortel	20 - 30	10	1	3	zand	1 : 1
opvulmortel voor beton, gaten of oneffenheden	< 10	10	1	2	zand	1 : 1
	≥ 10	5	1	3		1 : 2
hechtbrug uitgehard en vers beton	50	5	1	3	zand en/of grind	1 : 2
	100	5	1	3		1 : 2
	150	3,5	1	3		1 : 3
metselmortel	10	3	1	3	zand	1 : 4

Weber-Gids-75-82.indd 79 7/01/2021 16:54

weberad mics air

Transparante waterreducerende luchtbelvormer en plastificeerder voor mortels

Voordelen

- Gemakkelijk doseerbaar en polyvalent
- Bijzonder geschikt voor het verbeteren van mortels o.b.v. wit cement voor het plaatsen van natuursteen
- Verhoogt de plasticiteit van de mortel
- Beschermt de uitgeharde mortels tegen vorst-dooi cycli

Verpakkingen

plastieken fles van 1 l
plastieken bus van 5, 10 en 20 l

Kleur

kleurloos

go.be.weber/weberadmicsair

Gebruik en limieten

- alle werkzaamheden uitgevoerd met mortels op basis van cement
- verbeteren van mortels op basis van wit cement voor het plaatsen van natuursteen
- verbetert de verwerkbaarheid van mortels op basis van cement, zonder verhoging van de hoeveelheid aanmaakwater (plastificerend effect)
- verhoging van de mechanische weerstanden en van de bescherming van uitgeharde mortels die blootgesteld worden aan vorst-dooi cycli
- pH : 7,9
- vast stofgehalte : 6,5%
- weberad mics air is niet geschikt voor de kant-en-klare en mengklare oplossingen van Weber. Deze bevatten reeds de nodige specifieke toeslagstoffen

Tips en veiligheid

- de efficiëntie van weberad mics air hangt af van het gebruikte type cement en van de samenstelling van de mortels. Het is dus aanbevolen een test uit te voeren in de werfomstandigheden, teneinde de dosering te bepalen die het best met het gewenste resultaat overeenstemt
- leef de voorzorgsmaatregelen aangeduid op de verpakking na
- bewaring : 12 maanden vanaf fabricatiedatum, in gesloten originele verpakking, te beschermen tegen vorst en hevige warmte

Verbruik

- van 0,1 tot 0,5 l voor 100 kg cement
- van 0,05 tot 0,25 l per zak van 50 kg cement

Aanverwante diensten

- raadpleeg het aanbrengen op go.be.weber/weberadmicsair

Weber-Gids-75-82.indd 80 7/01/2021 16:54

weberad mics freeze

Vloeibare, chloridevrije versneller en plastificeerder voor mortels en beton

Voordelen

- Vergemakkelijkt de werkzaamheden tijdens koude periodes
- Verhoogt de plasticiteit van de mortel
- Verbetert de vorstweerstand tijdens de uitharding van mortels en beton
- Toepasbaar tot een omgevingstemperatuur van -10°C

Verpakkingen

plastieken bus van 5 l

Kleur

kleurloos

go.be.weber/weberadmicsfreeze

Gebruik en limieten

- alle werkzaamheden uitgevoerd met traditionele mortels en beton
- uitvoering van sterk bewapend beton
- werkzaamheden bij koud weer of met een korte tijdspanne
- vermindering van de bindingstijd van mortels en beton
- verhoging van de vorstweerstand tijdens het uitharden van mortels en beton
- verhoging van de plasticiteit van de mortel, zonder verhoging van de hoeveelheid aanmaakwater
- samenstelling : ethaandiol < 1,5%
- densiteit: 1,0
- weberad mics freeze is niet geschikt voor :
  - het versnellen van de uitharding van snelcement
  - het versnellen van de minerale pleisters van Weber : gebruik weberaccélérateur monocouche

Tips en veiligheid

- de efficiëntie van weberad mics freeze hangt af van het gebruikte type cement en van de temperatuur op de werf. Het is dus aanbevolen om een test uit te voeren in de werfomstandigheden, teneinde de dosering te bepalen die het best met de vooropgestelde resultaten overeenkomt
- leef de voorzorgsmaatregelen aangeduid op de verpakking na
- bewaring : 12 maanden vanaf fabricatiedatum, in gesloten originele verpakking, te beschermen tegen hevige warmte

Verbruik

OMGEVINGSTEMPERATUUR	DOSERING/50 kg CEMENT
+5°C of meer	0,25 l
van +5°C tot 0°C	0,50 l
van 0°C tot -4°C	2,50 l
van -4°C tot -10°C	5 l

Aanverwante diensten

- raadpleeg het aanbrengen op go.be.weber/weberadmicsfreeze

Weber-Gids-75-82.indd 81 7/01/2021 16:54

weberad cret

Polyvalent ontkistingsmiddel

Voordelen

- Aangepast aan alle bekistingstypes
- Beschermt de bekistingen tegen roestvorming
- Ontkisting zonder afval

Verpakkingen

metalen bus van 5 l
plastieken bus van 20 l

Kleur

geel

go.be.weber/weberadcret

Gebruik en limieten

- ontvorming en ontkisting van alle bekiste mortels en beton
- gebruikstemperatuur : van +5°C tot 30°C
- gebruik weberad cret niet : voor gestoomd beton op meer dan +60°C op bevroren of ontdooiende ondergronden

Tips en veiligheid

- voorkom druipsporen bij het aanbrengen
- neem het teveel aan product weg teneinde de beste resultaten te bekomen
- leef de veiligheidsmaatregelen aangeduid op de verpakking na
- bewaring : 12 maanden vanaf fabricatiedatum in gesloten originele verpakking, te beschermen tegen vorst en hevige warmte

Verbruik

- 1 liter laat toe om tussen 30 en 40 m² bekisting te behandelen (volgens de porositeit van de bekisting)

Aanverwante diensten

- raadpleeg het aanbrengen op go.be.weber/weberadcret

Weber-Gids-75-82.indd 82 7/01/2021 16:54

Overzicht technische oplossingen

1 - Herstellings- en uitvlakkingsmortels

p.85

weberrep chrono

Zeer snelle herstellings- en verankeringsmortel

- Onmiddellijke heringebruikname van de ruimte
- Gemakkelijk verwerkbaar
- Zeer snelle afbinding (1 minuut)

p.85

weberrep fast

Snelle montage- en herstellngsmortel

- Snelle heringebruikname van de ruimte
- Gemakkelijk verwerkbaar
- Zeer snelle afbinding (5 minuten)

2 - Betonrenovatie

p.84

weberrep beton

Fijne betonrenovatiemortel

- Uitstekende weerstand aan slechte weersomstandigheden, atmosferische vervuiling en carbonatatie
- Conform de Europese Norm EN 1504-3
- 1 component

p.86

weberrep fer

Roestwerende grondlaag

- Ongevoelig voor water
- Gebruiksklaar
- Niet toxisch

3 - Waterdichtingen

p.86

weberdry inject NIEUW

Waterdichtingcrème tegen opstijgend vocht

- Mag aangebracht worden op muren met een vochtigheidsgraad tot 95%
- Dringt diep door, vult de kleinste poriën
- Zeer gemakkelijk toepasbaar

p.87

weberdry cem (weberdry enduit)

Dikke (5 - 20 mm) waterdichtingsmortel o.b.v. cement

- Bestand tegen positieve en negatieve tegendruk
- Laat toe de oneffenheden van de ondergrond op te vangen

p.88

weberdry cemfast NIEUW

Sneldrogende dikke (5 - 10 mm) waterdichtingsmortel o.b.v. cement

- Uitvlakking, hoekafronding en waterdichting in één
- Waterdamp doorlatend
- Niet scheurgevoelig (gecompenseerde krimp)

p.89

weberdry cemseal (weberdry plus)

Dunne (2 - 4 mm), o.b.v. cement gebaseerde waterdichtingsmortel

- Mag aangebracht worden op vochtige ondergronden
- Bestand tegen positieve en negatieve waterdruk
- Gemakkelijk aan te brengen met spaan, roller of kwast

p.90

weberdry cemseal topflex NIEUW

2 componenten, hoogflexibel, reactief en sneldrogend waterdichtingsmembraan o.b.v. cement

- Kan bewegingen van de ondergrond opvangen
- Gemakkelijk aan te brengen met spaan, roller of kwast
- Ultra snelle droging bij alle temperaturen

p.91

weberdry bitumen (weberdry BV)

Solventvrije bitumenverf

- Zorgt voor een zeer goede bescherming
- Gemakkelijk aan te brengen

p.92

weberdry bitumen latex NIEUW

Elastische bitumen latex pasta op waterbasis

- Mag aangebracht worden op lichtvochtige ondergronden
- Regenbestendig na 90 min.
- Mag onbekleed blijven (UV-bestendig)

p.93

weberdry reno NIEUW

Vezelversterkte dikke renovatiemortel

- Mag aangebracht worden op vochtige muren

4 - Verankeringsmortels

p.94

webercel easy

Snelle betonmortel voor palen

- Gietklaar ; dient niet gemengd te worden
- Snelle afbinding, ook bij lage temperaturen

p.95

webercel HP

Snelle verankeringsmortel

- Gecontroleerde krimp
- Weerstaat aan zeewater
- Hoge hechting en sterkten

Weber-Gids-83.indd 83 7/01/2021 11:07

weberrep beton

Fijne betonrenovatiemortel

Voordelen

- Uitstekende weerstand aan slechte weersomstandigheden, atmosferische vervuiling en carbonatatie
- Conform de Europese Norm EN 1504-3
- 1 component

Verpakkingen

zak van 25 kg

Kleur

lichtgrijs (beton)

go.be.weber/weberrepbeton

Gebruik en limieten

- uitvoeren van werkzaamheden op vloeren, muren en plafonds, binnen en buiten, bij kunstwerken en burgerlijke bouwkunde, in industriële of commerciële gebouwen, woongebouwen of gebouwen van de tertiaire sector, boven- of ondergrondse werken of onder water
- plaatselijk herstellen van beton beschadigd door de corrosie van de wapening
- herstellen en opvullen van steenschilfers, tredeneuzen, gaten, sleuven en kernboringen
- realisatie van bekistingen
- courante verankeringen : bevestigingshaken, hengselduimen
- toegelaten ondergronden : ondergronden op cementbasis : beton, cementbepleistering, metselwerken van betonblokken en volle bakstenen
- rusttijd na het mengen : 2 minuten
- levensduur van het mengsel : ongeveer 15 minuten
- wachttijd vóór afschuren : maximum 30 minuten
- wachttijd vóór ontkisten : 1 tot 2 uren
- wachttijd vóór bekleden :
  - met uitvlakkingsmortel op muren, pleisters of hydraulische mortels : 24 uren
  - met verf : 24 uren
  - met andere organische bekleding of tegels : 3 dagen
- wachttijd vóór ingebruikname van de vloer : minimum 24 uren (licht verkeer)
- minimum dikte : 5 mm
- minimum dikte op de wapening : 10 mm
- maximum dikte per laag : 50 mm
- totale maximum dikte : 100 mm
- gebruik weberrep beton niet op cellenbetonblokken, op gipsondergronden, geverfde ondergronden, ondergronden bekleed met een organische sierpleister, natuursteen of metselwerk in natuursteen, op holle bakstenen, voor het herstellen van industriële vloeren of vloeren, onderhevig aan zwaar verkeer. In dit geval dient weberrep beton van een aangepaste bekleding voorzien te worden
- weberrep beton weerstaat niet aan : contact met zuurhoudende oplossingen (pH < 6), eventuele bewegingen van de structuur van het gebouw of het werk. In dit geval zijn scheuren onvermijdelijk

Tips en veiligheid

- breng aan hoeken en boorden van aanzienlijke lengtes of bij het opvangen van belangrijke diktes, een zuivere en gladde bekisting d.m.v. planken of panelen aan
- bij temperaturen lager dan +12°C, om een snelle uitharding te bekomen, is het aangeraden de mortel met lauw water (+25°C) aan te maken
- verstuif water bij warm weer of felle wind, om te snelle droging te vermijden
- leef de veiligheidsvoorschriften aangeduid op de verpakking na
- bewaring : 6 maanden vanaf fabricatiedatum, in gesloten originele verpakking, te beschermen tegen vocht

Verbruik

- 1,9 kg poeder om het volume van 1 l te vullen

Aanverwante diensten

- raadpleeg het aanbrengen op go.be.weber/weberrepbeton

Weber-Gids-84-95.indd 84 7/01/2021 16:55

weberrep chrono

Herstellings- en verankeringsmortel met ultrasnelle afbinding

Verpakkingen
plastieken emmer van 1, 6, 12 kg

Kleur
grijs

- Onmiddellijke heringebruikname van de ruimte
- Gemakkelijk verwerkbaar
- Ultrasnelle afbinding (1 minuut)

Gebruik en limieten

- uitvoeren van werkzaamheden op vloeren, muren en plafonds, binnen en buiten plaatselijke herstelling van beschadigd beton, die een ultrasnelle uitharding vergt, opvulling van beschadigingen, trapneuzen, gaten, courante verankeringen (bevestigingspoten, ...), afdichting van waterinfiltraties (kelders, ondergrondse muren, putten, ...)
- toegelaten ondergronden : ondergronden op cementbasis zoals beton, cementbepleistering, metselwerk van beton- en baksteenblokken
- levensduur van het mengsel : 1 minuut
- einde van de afbinding : 2 minuten
- wachttijd vóór het bekleden : 5 minuten
- wachttijd vóór ingebruikname van de vloer : 5 minuten (voetgangersverkeer)
- minimum laagdikte : 5 mm, maximale dikte per laag : 25 mm, maximale totale dikte : 50 mm
  deze tijden gelden bij +20°C, verleng ze bij lagere en verkort ze bij hogere temperaturen
- gebruik weberrep chrono niet op gipsondergronden, geverfde oppervlakken, kalksteen of vermetselde kalkstenen, cellenbeton, holle of lichte bakstenen, bitumineuze ondergrond
- weberrep chrono is niet geschikt voor het herstellen van industriële vloeren of vloeren onderhevig aan zwaar verkeer

Tips en veiligheid

- maak weberrep chrono in kleine hoeveelheden aan
- reinig het gereedschap na gebruik onmiddellijk met water
- leef de voorzorgsmaatregelen aangeduid op de verpakking na
- bewaring : 6 maanden vanaf de productiedatum in gesloten originele verpakking, te beschermen tegen vocht

Verbruik

- ongeveer 2 kg poeder voor 1 liter te vullen volume

go.be.weber/weberrepchrono

weberrep fast

Montage- en herstellingsmortel met snelle afbinding

Verpakkingen
plastieken emmer van 12 kg

Kleur
grijs

- Snelle heringebruikname van de ruimte
- Gemakkelijk verwerkbaar
- Zeer snelle afbinding (5 minuten)

Gebruik en limieten

- uitvoeren van werkzaamheden op vloeren, muren en plafonds, binnen en buiten : plaatselijke herstelling van beschadigd beton, die een ultrasnelle uitharding vergt, opvulling van beschadigingen, trapneuzen, gaten, ..., courante verankeringen (bevestigingspoten, ...), afdichting van waterinfiltraties (kelders, ondergrondse muren, putten, ...)
- toegelaten ondergronden : ondergronden op cementbasis zoals beton, cementbepleistering, metselwerk van beton- en baksteenblokken
- levensduur van het mengsel : 5 minuten
- einde van de afbinding : 8 minuten
- wachttijd vóór het bekleden : 15 minuten
- wachttijd vóór ingebruikname van de vloer : 15 minuten (voetgangersverkeer)
- minimale laagdikte : 5 mm, maximale dikte per laag : 25 mm, maximale totale dikte : 50 mmd
  deze tijden bij +20°C verlengen bij lagere en verkorten bij hogere temperaturen
- gebruik weberrep fast niet op gipsondergronden, geverfde oppervlakken, kalksteen of vermetselde kalksteen, cellenbeton, holle of lichte bakstenen, bitumineuze ondergrond
- weberrep fast is niet geschikt voor het herstellen van industriële vloeren of vloeren onderhevig aan zwaar verkeer

Tips en veiligheid

- maak weberrep fast in kleine hoeveelheden aan reinig het gereedschap onmiddellijk na gebruik met water
- leef de voorzorgsmaatregelen aangeduid op de verpakking na
- bewaring : 6 maanden vanaf fabricatiedatum in gesloten originele verpakking, te beschermen tegen vorst

Verbruik

- ongeveer 2 kg poeder voor 1 liter te vullen volume

go.be.weber/weberrepfast

Weber-Gids-84-95.indd 85 7/01/2021 16:55

weberrep fer

Anticorrosie bekleding, roestwerende grondlaag

Verpakkingen
emmer van 2 kg

Kleur
roodbruin

- Ongevoelig voor water
- Gebruiksklaar
- Gereedschap gemakkelijk met water te reinigen
- Niet toxisch

Gebruik en limieten

- bescherming van de wapening in beton (in combinatie met de herstellingsmortel weberrep beton, met betonmortels en met herstellings- en verstevigingsbeton)
- roestwerende grondlaag, op waterbasis, voor staal en ferrometalen op beperkte oppervlakken, vóór het aanbrengen van verf
- drogingstijd : 1 uur (voor het aanbrengen van de betonherstellingsmortel weberrep beton)
- drogingstijd vóór het bekleden : minimum 4 uren
- gemiddelde laagdikte : 0,2 mm
  deze tijden bij + 20°C verkorten bij hogere en verlengen bij lagere temperaturen
- gebruik weberrep fer niet :
  - onder water
  - als eindafwerking

Tips en veiligheid

- reinig het gereedschap vóór droging met water
- bewaring : 12 maanden vanaf fabricatiedatum, in gesloten originele verpakking, te beschermen tegen vorst en hevige warmte

Verbruik

- ongeveer 300 g/m²/laag

go.be.weber/weberrepfer

weberdry inject

NIEUW

Waterdichtingscrème tegen opstijgend vocht, voor metselwerk met vochtigheidsgraad tot 95%

Verpakkingen
cartridge van 600 ml

Kleur
wit

- Dringt diep door, vult de kleinste poriën
- Toepasbaar op alle gangbare metselwerken
- Zeer makkelijk en snel toepasbaar
- 80% actieve stof (alkosysilaan & siloxaan)

Gebruik en limieten

- horizontale waterdichting tegen opstijgend vocht in alle gangbare metselwerken
- toegelaten ondergronden : alle gangbaar metselwerk
- consistentie : crème
- maximum vochtgehalte bij aanbrengen : 95%
- omgevingstemperatuur : > 5°C (ondergrond en atmosfeer)
  deze waarden zijn resultaten van genormaliseerde laboratoriumproeven ; ze kunnen gevoelig gewijzigd worden door de uitvoeringsomstandigheden op de werf
- breng weberdry inject niet aan :
  - op cellenbeton
  - bij een vochtigheidsgraad hoger dan 95%

Tips en veiligheid

- voor hoeken, moet er in beide muren geboord worden
- de muren boven de injectie zone, kunnen enkel drogen als alle muurbekleding (pleister, verf,...) verwijderd is en als de geschikte droge omstandigheden zich voordoen
- afhankelijk van de situatie, dient er een waterwerend middel, van het weberdry gamma, aangebracht te worden, om de muur van vocht te beschermen
- meng de weberdry inject niet met andere materialen
- de weberdry reno kan aangebracht worden als toplaag
- leef de veiligheidsvoorzorgen aangeduid op de verpakking na
- bewaring : 12 maanden vanaf fabricatiedatum, in gesloten originele verpakking, te beschermen tegen hevige warmte

Verbruik

- muurdikte : 12 cm, verbruik : 180 ml/m
- muurdikte : 24 cm, verbruik : 360 ml/m
- muurdikte : 36 cm, verbruik : 540 ml/m
- muurdikte : 48 cm, verbruik : 720 ml/m

go.be.weber/weberdryinject

Weber-Gids-84-95.indd 86 7/01/2021 16:55

weberdry cem (weberdry enduit)

Dikke (5 - 20 mm) waterdichtingsmortel op basis van cement, volgens norm EN 998-1

Voordelen

- Bestand tegen positieve en negatieve tegendruk
- Kristalisatie door mineralisatie
- Laat toe de oneffenheden van de ondergrond op te vangen

Verpakkingen

zak van 25 kg

Kleur

lichtgrijs (cement)

go.be.weber/weberdrycem

Gebruik en limieten

- geschikt voor gebruik binnen en buiten
- voor het waterdicht maken van beton, cement lagen en metselwerk, onder- en bovengronds, zoals kelders, lift kokers, zwembaden, waterreservoirs, garages, funderingen, ondergrondse muren, ...
- voor het waterdicht maken van vochtige ruimtes (douches, badkamers,....) voor het tegelen
- weberdry cem kan horizontaal aangebracht worden
- toegelaten ondergronden : metselwerken van holle en volle betonblokken, volle bakstenen, cementgebonden basisbepleistering, beton, bekistingsblokken
- levensduur : 1 uur
- laagdikte :
  - maximale laagdikte : 15 mm
  - in waterreservoirs, private zwembaden : 20 mm
- wachttijd voor het betegelen, verven of aanbrengen van een minerale laag : minimum 7 dagen
- gebruikstemperatuur : 5 - 30°C (ondergrond en omgeving)
- maximum korrelgrootte : 1,5 mm
- weberdry cem weerstaat niet aan barsten in het substraat
- breng weberdry cem niet aan op industriële vloeren, niet rechtstreeks op holle bakstenen of breukstenen en niet in omgevingen met een pH < 6

Tips en veiligheid

- bescherm weberdry cem bij warme of winderige omgevingen tegen uitdroging door het te besprenkelen met schoon water tot de uitharding volledig heeft plaats gevonden, of door het creëren van een fysieke barrière om het product tegen zonlicht en wind te beschermen
- bedek weberdry cem bij koude condities met een isolatielaag
- bescherm het oppervlak tegen vorst en regen tot de volledige uitharding heeft plaatsgevonden
- als de negatieve waterdruk hoog genoeg is om water druppels op de muur te hebben staan, is het aan te raden om gaten in de onderkant van de muur te boren, om de waterdruk te verlagen. Deze gaten dienen zo laag mogelijk tegen de grond geboord te worden, met een maximum afstand van 30 cm tussen 2 gaten. Deze gaten kunnen later opgevuld worden met weberrep fast of weberrep chrono
- in geval van permanente negatieve waterdruk, kan pleister op basis van gips en waterdamp ondoordringbare coatings niet aangebracht worden op weberdry cem
- condensatie kan optreden na het aanbrengen van weberdry cem in slecht geventileerde en vochtige ruimtes. De ventilatie dient verbeterd te worden om dit op te lossen. Gebruik NOOIT luchtontvochtigers tijdens de uithardingsperiode (28 dagen na aanbrengen)
- als weberdry cem gebruikt wordt in waterreservoirs, moet het oppervlak eerst verschillende keren gewassen worden met proper water voor gebruik
- breng weberdry cem niet aan als de temperatuur lager is dan 5°C of hoger is dan 30°C. Ook als de komende 24 u, de temperatuur lager zal zijn dan 5°C of hoger dan 30°C
- leef de veiligheidsvoorzorgen aangeduid op de verpakking na
- bewaring : 12 maanden vanaf fabricatiedatum, droog en vorstvrij opgeslagen in gesloten originele verpakking

Verbruik

- ± 1,75 kg/m²/mm

Aanverwante diensten

- raadpleeg het aanbrengen op go.be.weber/weberdrycem

Weber-Gids-84-95.indd 87 7/01/2021 16:55

weberdry cemfast

NIEUW

Sneldrogende dikke (5 - 10 mm) waterdichtingsmortel op basis van cement, volgens norm EN 998-1

Voordelen

- Uitvlakking, hoekafronding en waterdichting in 1
- Waterdamp doorlatend
- Gecompenseerde krimp

Verpakkingen

zak van 25 kg

Kleur

lichtgrijs (cement)

go.be.weber/weberdrycemfast

Gebruik en limieten

- geschikt voor gebruik binnen en buiten
- voor het waterdicht maken van beton, cementlagen en metselwerk, onder- en bovengronds, zoals kelders, lift kokers, zwembaden, waterreservoirs, garages, funderingen, ondergrondse muren
- voor het waterdicht maken van vochtige ruimtes (douches, badkamers,....) voor het tegelen
- voor het maken van holle hoeken bij wand/vloer- en wand/wand-aansluitingen
- weberdry cemfast kan horizontaal aangebracht worden
- toegelaten ondergronden : metselwerken van holle en volle betonblokken, volle bakstenen, cementgebonden basisbepleistering, beton, bekistingsblokken
- levensduur : 30 - 45 minuten
- aan te brengen dikte : 5 - 10 mm, maximale laagdikte : 10 mm
- wachttijd voor bekleden : met weberdry cemseal topflex : 2 - 3 uren, met tegels, mineral laag : 2 dagen
- gebruikstemperatuur : 5 - 30°C (ondergrond en omgeving)
- maximum korrelgrootte : 1 mm

deze waarden zijn resultaten van genormaliseerde laboratoriumproeven ; ze kunnen gevoelig gewijzigd worden door de uitvoering omstandigheden op de werf

- weberdry cemfast weerstaat niet aan barsten in het substraat
- breng weberdry cemfast niet aan op industriële vloeren, in omgevingen met een pH <6, rechtstreeks op holle bakstenen of breukstenen

Tips en veiligheid

- bescherm weberdry cemfast bij warme of winderige omgevingen tegen uitdroging door het te besprenkelen met schoon water tot de uitharding volledig heeft plaats gevonden, of door het creëren van een fysieke barrière om het product tegen zonlicht en wind te beschermen
- bedek weberdry cemfast bij koude condities met een isolatielaag
- bescherm het oppervlak tegen vorst en regen tot de volledige uitharding heeft plaatsgevonden
- als de negatieve waterdruk hoog genoeg is om water druppels op de muur te hebben staan, is het aan te raden om gaten in de onderkant van de muur te boren om de waterdruk te verlagen. Boor deze gaten zo laag mogelijk tegen de grond geboord, met een maximum afstand van 30 cm tussen 2 gaten. Vul deze gaten later op met weberrep fast of weberrep chrono
- in geval van permanente negatieve waterdruk, kan pleister op basis van gips en waterdamp ondoordringbare coatings niet aangebracht worden op weberdry cemfast
- condensatie kan optreden na het aanbrengen van weberdry cemfast in slecht geventileerde en vochtige ruimtes. De ventilatie dient verbeterd te worden om dit op te lossen. Gebruik NOOIT luchtontvochtigers tijdens de uithardingsperiode (28 dagen na aanbrengen)
- bij gebruik weberdry cemfast in waterreservoirs : reinig het oppervlak voor gebruik verschillende keren met proper water
- leef de veiligheidsvoorzorgen aangeduid op de verpakking na
- bewaring : 12 maanden vanaf fabricatiedatum, droog en vorstvrij opgeslagen in gesloten originele verpakking

Verbruik

- als eindlaag : ± 18 - 20 kg/m²/cm
- voor hoeken en kleine herstellingen : ± 3 kg/m²

Aanverwante diensten

- raadpleeg het aanbrengen op go.be.weber/weberdrycemfast

Weber-Gids-84-95.indd 88 7/01/2021 16:55

weberdry cemseal (weberdry plus)

Dunne (2 - 4 mm), op cement gebaseerde, waterdichtingsmortel volgens EN 998-1

Voordelen

- Mag aangebracht worden op vochtige ondergronden
- Bestand tegen positieve en negatieve waterdruk
- Gemakkelijk aan te brengen met een spaan of kwast

Verpakkingen

emmer 20 kg

Kleur

lichtgrijs

go.be.weber/weberdrycemseal

Gebruik en limieten

- geschikt voor gebruik binnen en buiten
- voor het waterdicht maken van beton, cementlagen en metselwerk, onder- en bovengronds, zoals kelders, waterreservoirs, liftkokers, zwembaden, garages, funderingen, ondergrondse muren
- voor het waterdicht maken van vochtige ruimtes (douches, badkamers, ...) vóór het betegelen
- toegelaten ondergronden : metselwerken van holle of volle betonblokken, cementgebonden basisbepleistering, beton
- levensduur : 30 - 45 minuten
- wachttijd tussen 2 lagen : minimum 6 uur
- aan te brengen dikte : 2 - 3 mm
- wachttijd voor het bedekken : tegels : 7 dagen, minerale laag of cement dekvloer : 7 dagen
- wachttijd voor contact met water : minimum 7 dagen
- gebruikstemperatuur : 5 - 30°C (substraat en omgeving)
- maximum korrelgrootte : 0,4 mm
  deze waarden zijn resultaten van genormaliseerde laboratoriumproeven ; ze kunnen gevoelig gewijzigd worden door de uitvoeringsomstandigheden op de werf
- weberdry cemseal weerstaat niet aan barsten in de ondergrond
- breng weberdry cemseal niet aan op industriële vloeren, rechtstreeks op holle bakstenen of breukstenen, in omgevingen met een pH 6
- weberdry cemseal is niet gepast voor het waterdicht maken van balkonnen en terassen

Tips en veiligheid

- bescherm weberdry cemseal bij warme of winderige omgevingen tegen uitdroging door het te besprenkelen met schoon water tot de uitharding volledig heeft plaatsgevonden, of door het creëren van een fysieke barrière om het product tegen zonlicht en wind te beschermen
- bedek weberdry cemseal bij koude condities met een isolatielaag
- bescherm het oppervlak tegen vorst en regen tot de volledige uitharding heeft plaatsgevonden
- als de negatieve waterdruk hoog genoeg is om water druppels op de muur te hebben staan, is het aan te raden om gaten in de onderkant van de muur te boren, om de waterdruk te verlagen. Boor deze gaten zo laag mogelijk tegen de grond, met een maximum afstand van 30 cm tussen 2 gaten. Vul deze gaten op met weberrep fast of weberrep chrono
- in geval van permanente negatieve waterdruk, kan pleister op basis van gips en waterdamp ondoordringbare coatings niet aangebracht worden op weberdry cemseal
- condensatie kan optreden na het aanbrengen van weberdry cemseal in slecht geventileerde en vochtige ruimtes. De ventilatie dient verbeterd te worden om dit op te lossen. Gebruik NOOIT luchtontvochtigers tijdens de uithardingsperiode (28 dagen na aanbrengen)
- bij gebruik weberdry cemseal in waterreservoirs : reinig het oppervlak voor gebruik verschillende keren met proper water
- breng weberdry cemseal niet aan bij een temperatuur lager dan 5°C of hoger dan 30°C. Ook als de komende 24 u, de temperatuur lager zal zijn dan 5°C of hoger dan 30°C
- leef de veiligheidsvoorzorgen aangeduid op de verpakking na
- bewaring : 12 maanden vanaf fabricatiedatum, in gesloten originele verpakking, te beschermen tegen vocht

Verbruik

- verbruik : ± 1,5 - 2 kg/m²/mm

Aanverwante diensten

- raadpleeg het aanbrengen op go.be.weber/weberdrycemseal

Weber-Gids-84-95.indd 89 7/01/2021 16:55

weberdry cemseal topflex

NIEUW

2 component, hoogflexibel, reactief & snel drogend waterdichtingsmembraan op cementbasis

Voordelen

- Ultra snelle droging (2 - 4 uur), alle temperaturen
- Bestand tegen positieve en negatieve waterdruk
- Makkelijk aan te brengen met spaan, roller of kwast
- Zeer goede hechting
- Hoge flexibiliteit, kan bewegingen van de ondergrond opvangen, scheuroverbruggend

Verpakkingen

emmer van 24 kg

Kleur

donkergrijs

go.be.weber/weberdrycemsealtopflex

Gebruik en limieten

- voor het binnen en buiten waterdicht maken van alle algemene bouwmaterialen : beton, cement lagen, plaasters, metselwerk, cementdekvloeren, tegels, houten panelen,..., onder- en bovengronds, zoals kelders, water reservoirs, lift kokers, zwembaden, garages, funderingen, ondergrondse muren, ...
- voor het waterdicht te maken van balkons, terrassen, douches en zwembaden voor het tegelen
- metselwerken van holle en volle betonblokken, volle bakstenen, cementgebonden basisbepleistering, beton, bekistingsblokken, cementdekvloeren, tegels, houten panelen
- levensduur : ± 45 minuten
- wachttijd tussen 2 lagen : 2 uur
- laagdikte (droog product) : 2 - 3 mm
- wachttijd voor bedekken : tegels : 4 uur, verf : 15 dagen
- wachttijd voor contact met water : minimum 3 dagen
- verwerkingstemperatuur : 3 - 30°C (ondergrond en omgeving)
  deze waarden zijn resultaten van genormaliseerde laboratoriumproeven ; ze kunnen gevoelig gewijzigd worden door de uitvoeringsomstandigheden op de werf
- weberdry cemseal topflex is niet geschikt voor vloeren met druk verkeer
- breng weberdry cemseal topflex niet aan in omgevingen met een pH < 6

Tips en veiligheid

- als de negatieve waterdruk hoog genoeg is om water druppels op de muur te hebben staan, is het aan te raden om gaten in de onderkant van de muur te boren, om de waterdruk te verlagen. Boor deze gaten zo laag mogelijk tegen de grond, met een maximum afstand van 30 cm tussen 2 gaten. Vul deze gaten later op met weberrep fast of weberrep chrono. Breng een laag weberdry cem of weberdry cemfast aan en laat minstens 2 weken drogen. Hierna kan de weberdry cemseal topflex aangebracht worden
- er kan condensatie ontstaat na het aanbrengen van de weberdry cemseal topflex in slecht verluchte en vochtige ruimten. De ventilatie dient verbeterd te worden om dit te verhelpen. Gebruik NOOIT luchtontvochtigers tijdens de uithardingsperiode (28 dagen na aanbrengen)
- vloeren (balkons, terrassen, ...) moeten een minimum van 1,5% helling hebben in de richting van een waterafvoersysteem
- bij gebruik weberdry cemseal topflex in waterreservoirs : reinig het oppervlak voor gebruik verschillende keren met proper water
- breng weberdry cemseal topflex niet aan bij een temperatuur lager dan 5°C of hoger dan 30°C. Ook als de komende 24 u de temperatuur lager zal zijn dan 5°C of hoger dan 30°C
- tijdens het aanbrengen van tegels of natuursteen, dient ervoor gezorgd te worden dat de waterwerende laag niet beschadigd wordt
- maak het werkmateriaal meteen na gebruik met water proper
- leef de veiligheidsvoorzorgen aangeduid op de verpakking na
- bewaring : 12 maanden vanaf fabricatiedatum, in gesloten originele verpakking, te beschermen tegen vocht

Verbruik

- verbruik : 1,25 kg/m²/mm
- bodemvocht : min. 2,5 kg/m²
- niet drukkend water : min. 2,5 kg/m²
- positief drukkend water : min. 3,1 kg/m²
- negatief drukkend water : min. 3,7 kg/m²

Aanverwante diensten

- raadpleeg het aanbrengen op go.be.weber/weberdrycemsealtopflex

Weber-Gids-84-95.indd 90 7/01/2021 16:55

weberdry bitumen (weberdry BV)

Solventvrije bitumenverf

Voordelen

- Zeer goede bescherming van ondergrondse beton(stenen), metselwerk
- Makkelijk aan te brengen

Verpakkingen

emmer van 25 l

Kleur

zwart bitumen

go.be.weber/weberdrybitumen

Gebruik en limieten

- geschikt voor gebruik buiten
- voor bescherming van beton, metselwerk, pleisterwerk, afwerkingslagen ondergronds (buiten), zoals funderingen en ondergrondse muren
- toegelaten ondergronden : beton, cementbepleistering, gevoegde bakstenen
- aantal lagen : 2 - 3
- wachttijd tussen de lagen : 2 - 3 uur
  deze waarden zijn resultaten van genormaliseerde laboratoriumproeven ; ze kunnen gevoelig gewijzigd worden door de uitvoeringsomstandigheden op de werf
- gebruik weberdry bitumen niet binnen
- breng weberdry bitumen niet aan op non-ferro metalen, zoals: aluminium of zink
- weberdry bitumen weerstaat niet aan scheurvorming van de ondergrond

Tips en veiligheid

- reinig de gebruikte materialen meteen met water. Opgedroogd materiaal kan proper gemaakt worden met white spirit
- leef de voorzorgsmaatregelen aangeduid op de verpakking na
- bewaring : 12 maanden vanaf fabricatiedatum, in gesloten originele verpakking, te beschermen tegen hevige warmte

Verbruik

- ± 0,2 - 0,25 l/m²/laag (afh. van het oppervlak)

Aanverwante diensten

- raadpleeg het aanbrengen op go.be.weber/weberdrybitumen

Weber-Gids-84-95.indd 91 7/01/2021 16:55

weberdry bitumen latex

NIEUW

Hoogflexibele bitumen latex pasta op waterbasis
met snelle regenvastheid

Voordelen

- Regenbestendig na 90 minuten, UV-bestendig
- Vormt een elastische en waterdichte laag
- Voor droge en lichtvochtige ondergronden

Verpakkingen

emmer van 5 kg

Kleur

bruin bij toepassing, zwart na droging

go.be.weber/weberdrybitumenlatex

Gebruik en limieten

- weberdry bitumen latex is een bitumen latex op waterbasis voor een duurzame waterdichting van pleisterwerk, metselwerk, beton, gipsplaten, staal en hout
- het product wordt toegepast als waterdichting van vloer-muur aansluitingen en funderingen
- ook geschikt voor dakbedekking, dakdoorvoeren, goten en ondergronds beton- en metselwerk
- voor buiten, horizontaal en verticaal, scheuroverbruggend
- toegelaten ondergronden : alle cohesieve ondergronden
- regenvast : 90 minuten
- stofdroog : 60 minuten
- wachttijd tussen 2 lagen : 60 minuten
- tijd voor bedekken : minimum 2 dagen
  deze waarden zijn resultaten van genormaliseerde laboratoriumproeven ; ze kunnen gevoelig gewijzigd worden door de uitvoeringsomstandigheden op de werf
- gebruik weberdry bitumen latex niet binnen

Tips en veiligheid

- reinig de gebruikte materialen meteen af met water. Opgedroogd materiaal kan proper gemaakt worden met terpentijn
- leef de voorzorgsmaatregelen aangeduid op de verpakking na
- bewaring : 12 maanden vanaf de productiedatum, indien droog en vorstvrij opgeslagen in de originele en ongeopende verpakking

Verbruik

- ± 1,5 kg/m²/mm, afhankelijk van de ondergrond

Aanverwante diensten

- raadpleeg het aanbrengen op go.be.weber/weberdrybitumenlatex

Weber-Gids-84-95.indd 92 7/01/2021 16:55

weberdry reno

NIEUW

Vezelversterkte dikke renovatiemortel, volgens EN 998-1, voor wanden en muren met zoutbelasting en met of zonder een hoge vochtigheidsgraad

Voordelen

- Voor muren met een hoge zoutbelasting en vochtigheidsgraad
- Voor vochtige én droge muren
- Minder kans op scheuren

Verpakkingen

zak van 25 kg

Kleur

grijs

go.be.weber/weberdryreno

Gebruik en limieten

- vezelversterkte renovatiemortel, zeer geschikt voor het renoveren en/of restaureren van wanden en muren, met een hoge vochtigheidsgraad en zoutbelasting
- geschikt voor gebruik binnen en buiten en in goed geventileerde kelders
- toegelaten ondergronden : metselwerken van holle en volle betonblokken, volle bakstenen, cementgebonden basisbepleistering, beton, bekistingsblokken
- levensduur : 2 uur
- dikte van aanbrengen : maximum 40 mm
- maximum laagdikte : 20 mm
- consumptie : ± 1 kg/m²/mm
- applicatie temperatuur : 5 - 25°C (substraat en omgeving)
- maximum korrelgrootte : 1 mm

deze waarden zijn resultaten van genormaliseerde laboratoriumproeven ; ze kunnen gevoelig gewijzigd worden door de uitvoeringsomstandigheden op de werf

- weberdry reno weerstaat niet aan barsten in de ondergrond
- weberdry reno is niet geschikt voor permanente waterbelasting
- gebruik weberdry reno niet op gipsgebonden ondergronden

Tips en veiligheid

- compacteer het aangebrachte materiaal niet
- laat de afwerking tussen de lagen ruw om de hechting met de volgende laag te bevorderen
- gebruik nooit luchtontvochtigers tijdens de uithardingsperiode (28 dagen na aanbrengen)
- breng weberdry reno niet aan bij een temperatuur lager dan 5°C of hoger dan 25°C. Ook als de komende 24u de temperatuur lager zal zijn dan 5°C of hoger zal zijn dan 25°C
- bij warme of winderige omgevingen, bescherm het aangebrachte materiaal van uitdroging, door het te besprenkelen met proper water tot de uitharding volledig heeft plaatsgevonden, of door het creëren van een fysieke barrière om het product te beschermen tegen zonlicht en wind. Bedek bij koude condities het materiaal met een isolatie laag. Bescherm het oppervlak van vorst en regen tot de volledige uitharding heeft plaatsgevonden
- in koude, vochtige of niet geventileerde ruimtes kan een langere uithardingsperiode aan te raden zijn
- een damp-open afwerkingslaag mag aangebracht worden na volledige uitharding (28 dagen)
- leef de veiligheidsvoorzorgen aangeduid op de verpakking na
- bewaring : 12 maanden vanaf fabricatiedatum, in gesloten originele verpakking, te beschermen tegen vocht

Verbruik

- 20 kg/m² bij een laagdikte van 20 mm

Aanverwante diensten

- raadpleeg het aanbrengen op go.be.weber/weberdryreno

Weber-Gids-84-95.indd 93 7/01/2021 16:55

webercel easy

Gietklare verankeringsmortel

Voordelen

- Gietklaar: dient niet gemengd te worden
- Snelle afbinding, ook bij lage temperaturen

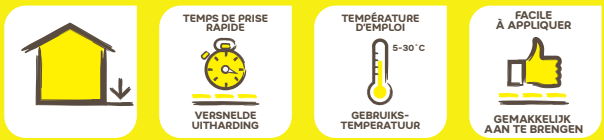

Verpakkingen

plastic zak van 25 kg

Kleur

grijs

go.be.weber/weberceleasy

Gebruik en limieten

- voor het snel vastzetten van o.a. :
  - palen
  - tuinaccessoires
  - signalisatieborden
- toegelaten ondergronden : ondergronden in aarde en harde ondergronden
- wachttijd vóór het aanaarden : ongeveer 10 minuten
- einde van de afbinding : ongeveer 15 minuten
- licht belastbaar : na ± 30 minuten
- volledig belastbaar : na 24 uren
- opbouw : per 20 cm

deze tijden kunnen verschillen afhankelijk van de temperatuur en de luchtvochtigheid

- gebruik webercel easy is niet voor :
  - het verankeren van: industriële uitrustingen, zware werktuigen, stroomgeneratoren
  - het verankeren van constructieve en structurele wapeningen

Tips en veiligheid

- bescherm het betonoppervlak tegen kans op bevriezing
- reinig het gebruikte gereedschap met water. Verharde mortel kan alleen mechanisch verwijderd worden
- leef de voorzorg maatregelen op de verpakking na
- bewaring : 6 maanden vanaf fabricatiedatum, in gesloten originele verpakking, te beschermen tegen vocht

Verbruik

- afhankelijk van diameter geboorde gat

VOOR RONDE PALEN Ø 10 cm				
Ø PUT	15 cm	20 cm	25 cm	30 cm
diepte 30 cm	7,5 kg	17,0 kg	29,0 kg	43,0 kg
diepte 45 cm	11,5 kg	25,5 kg	43,5 kg	64,5 kg
diepte 60 cm	15,0 kg	34,0 kg	58,0 kg	86,0 kg
diepte 75 cm	19,0 kg	42,5 kg	72,5 kg	107,5 kg

VOOR VIERKANTE PALEN Ø 10 cm				
VIERKANTE PUT	15 cm	20 cm	25 cm	30 cm
diepte 30 cm	6,5 kg	16,0 kg	27,5 kg	42,0 kg
diepte 45 cm	10,0 kg	24,0 kg	41,0 kg	63,0 kg
diepte 60 cm	13,0 kg	32,0 kg	55,0 kg	84,0 kg
diepte 75 cm	16,5 kg	40,0 kg	68,5 kg	105,0 kg

bovenstaande waarden zijn indicatieve waarden

Aanverwante diensten

- raadpleeg het aanbrengen op go.be.weber/weberceleasy

Weber-Gids-84-95.indd 94 8/01/2021 11:56

webercel HP

Snelle, hoogperformante verankeringsmortel

Voordelen

- Snelle afbinding en uitharding
- Gecontroleerde krimp
- Hoge hechting en sterkten
- Toepasbaar op het plafond, de muur en de vloer

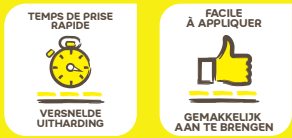

Verpakkingen

zak van 25 kg

Kleur

grijs

go.be.weber/webercelhp

Gebruik en limieten

- horizontale en verticale verankering van betonijzers en hechtingsstangen
- verankeren van bouwpalen, pijlers, industriële uitrusting, piketten, treinsporen of rolbruggen
- samenvoegen van elementen in gewapend of voorgespannen beton en vastzetten van platen of sporen
- dichtheid vloeibare mortel : > 1 uur
- dichtheid vaste mortel : 15 minuten
- afvloeiingstijd aan 16% water (vloeibare mortel) : ± 30 seconden
- afvloeiingstijd aan 18% water (vloeibare mortel) : ± 20 seconden
  deze tijden gelden bij +20°C, verleng ze bij lagere en verkort ze bij hogere temperaturen
- min. diameter geboorde gat : diameter van de staaf + 20 mm
- gebruik webercel HP niet op gipsondergronden en op metselwerk van cellenbetonblokken
- gebruikstemperatuur : van +5°C tot +30°C
- breng webercel HP niet aan op bevroren of ontdooiende ondergronden of bij vorstrisico binnen de 24 uren

Tips en veiligheid

- bescherm bij warm weer, in volle zon of droge wind, de oppervlakken tegen uitdroging
- leef de voorzorgsmaatregelen aangeduid op de verpakking na
- bewaring : 12 maanden vanaf fabricatiedatum, in gesloten originele verpakking, te beschermen tegen vocht

Verbruik

- ongeveer 2 kg poeder per 1 liter volume te vullen

Aanverwante diensten

- raadpleeg het aanbrengen op go.be.weber/webercelhp

Afbindingstijd

	DICHTHEID VASTE MORTEL 12% WATER	DICHTHEID VLOEIBARE MORTEL 18% WATER
begin van de afbinding	± 20 minuten	3 uren
einde van de afbinding	± 50 minuten	4,5 uren

deze tijden gelden bij +20°C, verleng ze bij lagere en verkort ze bij hogere temperaturen

Verankering van betonijzer

	Ø STAAF (mm)						
	8	10	12	16	20	32	40
DS*	MINIMALE DIEPTE VAN HET GAT (cm)						
20 N/mm²	15	17,5	23,5	37	52	103	139
25 N/mm²	13	15	20	32	45	88	19
30 N/mm²	11	13	18	28	30	77	104
35 N/mm²	11	12	16	25	35	69	93

** Ds : druksterkte van betonondergronden na 28 dagen de lengte van de verankering hangt af van de kwaliteit van het beton en de krachten die hem zijn opgelegd. De waarden die hierboven zijn weergegeven zijn berekend op basis van BAEL 91, met de hypothese dat de hechting van **webercel HP** op beton minstens gelijk is aan die van een ijzeren HA staaf in beton. De waarden zijn louter informatief en resulteren niet uit een specifiek onderzoek uitgevoerd door een gespecialiseerd onderzoeksbureau*

Weber-Gids-84-95.indd 95 7/01/2021 16:55

Overzicht constructiemortels

1 - Gekleurde doorstrijkmortels

p.98

webermix MR 341

Voor sterk- en normaal zuigende stenen (M10)

p.99

webermix MR 342

Voor normaal- en matig zuigende stenen (M10)

p.100

webermix MR 343

Voor zeer weinig zuigende stenen (M10)

2 - Gekleurde dunmortels

p.101

webermix MF 351

Voor sterk- en normaal zuigende stenen (M10)

p.102

webermix MF 352

Voor matig- en zeer weinig zuigende stenen (M10)

3 - Lijmmortels

p.103

webermix MC 391

Voor sterk- en normaal zuigende stenen (M15)

p.104

webermix MC 392

Voor matig- en zeer weinig zuigende stenen (M15)

p.105

webercel bloc plus

Montagelijm voor cellenbetonblokken en kalkzandsteen (M15)

4 - Mortels voor het voegen van metselwerk

p.112

weberter brick 332 (weberter brick)

Gekleurde voegmortel voor metselwerk (M15)

- Een uitgebreid kleurengamma
- Waterwerend : beperkt vervuiling en de vorming van uitbloeiingen
- Voegmortel aangepast aan de gebruiken van de voeger

p.113

weberter brick 333 NIEUW

Gekleurde voegmortel voor geïmpregneerde gevelstenen

- Uitgebreid toepassingsgebied
- Zeer hoge hechtingseigenschappen
- Waterwerend : beperkt vervuiling en de vorming van uitbloeiingen

Weber-Gids-96-97.indd 96 7/01/2021 11:10

5 - Metselmortels

VOOR STERK- TOT NORMAAL ZUIGENDE STENEN (M5)

p.106

webermix MM 301 E

Metselmortel
- Goede verwerkbaarheid dankzij de fijnere korrelopbouw
- Afgestemd op het wateropnemend vermogen van de steen
- Goede stapelbaarheid, laag luchtgehalte

p.106

webermix MM 301 all day

Vertraagde metselmortel
- Mortel blijft tot 8 uur na het aanmaken verwerkbaar
- Aangemaakt verkrijgbaar uit silo op depot bij handelaar
- Afgestemd op het wateropnemend vermogen van de steen

p.107

webermix MM 301 freeze

Metselmortel voor lage temperaturen
- Mag aangewend worden bij koude temperaturen
- Afgestemd op het wateropnemend vermogen van de steen

VOOR NORMAAL- TOT MATIG ZUIGENDE STENEN (M10)

p.107

webermix MM 302 E

Metselmortel
- Goede verwerkbaarheid dankzij de fijnere korrelopbouw
- Afgestemd op het wateropnemend vermogen van de steen
- Goede stapelbaarheid, laag luchtgehalte
- Nu ook beschikbaar in zakken

p.108

webermix MM 302 all day

Vertraagde metselmortel
- Mortel blijft tot 8 uur na het aanmaken verwerkbaar
- Aangemaakt verkrijgbaar uit silo op depot bij handelaar
- afgestemd op het wateropnemend vermogen van de steen

p.108

webermix MM 302 freeze

Metselmortel voor lage temperaturen
- Mag aangewend worden bij koude temperaturen
- Afgestemd op het wateropnemend vermogen van de steen

ZEER WEINIG ZUIGENDE STENEN (M10)

p.109

webermix MM 303

Metselmortel
- Afgestemd op het wateropnemend vermogen van de steen
- Goede stapelbaarheid, laag luchtvochtgehalte
- Hoog watervasthoudend vermogen

EXTREEM ZUIGENDE STENEN (M15)

p.110

webermix MM 306

Metselmortel
- Afgestemd op het wateropnemend vermogen van de steen
- Goede stapelbaarheid, laag luchtvochtgehalte
- Gemakkelijk liptrekken
- Geen traanvorming

METSELWERK MET HOGE DRUKWEERSTAND

p.109

webermix MM 304

Metselmortel
- Afgestemd op het wateropnemend vermogen van de steen
- Hoge hechtsterkte
- M20

p.110

webermix MM 305

Metselmortel
- Hoge druksterkte
- Afgestemd op het wateropnemend vermogen van de steen
- Hoog watervasthoudend vermogen
- M15

VOOR "U"- en "L"- stenen

p.111

webermix MM 319

Polymeer-gemodificeerde metselmortel voor sterk zuigende stenen (M5)
- Speciaal ontwikkeld voor "U"- en "L"-stenen
- Tijdswinst : voorbevochtigen metselstenen is niet nodig
- Hoog watervasthoudend vermogen
- Beschikbaar in 6 kleuren

Weber-Gids-96-97.indd 97 7/01/2021 11:10

webermix MR 341

Gekleurde doorstrijkmortel voor sterk en normaal zuigende stenen (M10)

Voordelen

- Verkort het bouwproces, navoegen is niet meer nodig
- Uitermate geschikt voor metselwerk met een terugliggende voeg
- Vermindert de kans op uitbloeiing door de aanwezigheid van tras



Verpakkingen

zak van 25 kg
silo (min. : 9 ton)

Kleur

26 standaardkleuren
(kleurenkaart p. 162)

go.be.weber/webermixmr341

Gebruik en limieten

- het in 1 tijd metselen en voegen van bakstenen met een sterk en normaal zuigend vermogen (zie IW-waarde/de initiële wateropzuiging [kg/m².min])
- levensduur van het mengsel : ongeveer 2 uren
  deze tijd kan verschillen afhankelijk van de temperatuur en de luchtvochtigheid
- voegdikte : 8 mm - 12 mm
- andere voegdiktes : raadpleeg ons open
- tijd vóór het doorstrijken : afhankelijk van het zuigvermogen van de baksteen en de werfomstandigheden
- uitlevering : 595 l/ton of 15 l/25 kg
- open tijd voor het doorstrijken : afh. van het zuigvermogen van de baksteen en de werfomstandigheden
- gebruikstemperatuur : van +5°C tot +30°C
- BENOR-gecertificeerd (bulk), KOMO®-gecertificeerd (verpakt) : certificaatnr. 701-jj-M, DoP-BESGWC-001-0713
- gebruik webermix MR 341 niet voor : het metselen en voegen van bakstenen met een matig tot zeer weinig zuigend vermogen (gebruik respectievelijk webermix MR 342 of webermix MR 343), het metselen en voegen van betonstenen (gebruik webermix MR 342 of webermix MR 343), het metselen en voegen van silicaatsteen
- breng webermix MR 341 niet aan op bevroren of ontdooiende ondergronden en bij vorst- en regenrisico binnen de 24 uren

Tips en veiligheid

- te droge of te natte stenen kunnen tot een slechte hechting leiden
- bevochtig sterk zuigende stenen 24 uren vóór verwerking
- plaats de profielen zo opdat men achter de profielen kan doorstrijken
- meng nooit oude en verse metselspecie
- werk met proper en roestvrij gereedschap (inox)
- reinig het gebruikte gereedschap met water. Verharde mortel kan alleen mechanisch verwijderd worden
- gebruik altijd dezelfde waterhoeveelheid, zodat de karakteristieken van de mortel niet beïnvloed worden
- leef de voorzorgsmaatregelen aangeduid op de verpakking en het veiligheidsblad na
- bewaring : 12 maanden vanaf fabricatiedatum, in gesloten originele verpakking, te beschermen tegen vocht

Verbruik

Waalformaat (WF 50) : ± 210 x 100 x 50 :

- voegdikte : 12 mm
- verbruik/m² : ± 52 kg
- verbruik/1000 stenen : ± 710 kg

Waaldikformaat (WFD 65) : ± 210 x 100 x 65 :

- voegdikte : 12 mm
- verbruik/m² : ± 44 kg
- verbruik/1000 stenen : ± 745 kg

genoemde verbruiken zijn gebaseerd op praktijkgegevens op de werf en van een platvolle voeg. Ze dienen derhalve slechts als indicatie. Er is geen rekening gehouden met eventuele perforaties en froggen in de steen

Aanverwante diensten

- bereken het indicatieve verbruik op go.be.weber/verbruiksberekenaar

Weber-Gids-98-121.indd 98 7/01/2021 16:57

webermix MR 342

Gekleurde doorstrijkmortel voor normaal en matig zuigende stenen (M10)

Voordelen

- Verkort het bouwproces, navoegen is niet meer nodig
- Uitermate geschikt voor metselwerk met een terugliggende voeg
- Vermindert de kans op uitbloeiing door de aanwezigheid van tras



Verpakkingen

zak van 25 kg
silo (min. : 9 ton)

Kleur

26 standaardkleuren
(kleurenkaart p. 162)

go.be.weber/webermixmr342

Gebruik en limieten

- het in 1 tijd metselen en voegen van bakstenen met een normaal en matig zuigend vermogen (zie IW-waarde/de initiële wateropzuiging [kg/m².min])
- het metselen en voegen van betonstenen
- levensduur van het mengsel : ongeveer 2 uren
  deze tijd kan verschillen afhankelijk van de temperatuur en de luchtvochtigheid
- voegdikte : 8 mm - 12 mm
- voor andere voegdiktes : raadpleeg ons
- open tijd vóór het doorstrijken : afhankelijk van het zuigvermogen van de baksteen en de werfomstandigheden
- uitlevering : 595 l/ton of 15 l/25 kg
- open tijd voor het doorstrijken : afh. van het zuigvermogen van de baksteen en de werfomstandigheden
- gebruikstemperatuur : van +5°C tot +30°C
- BENOR-gecertificeerd (bulk), KOMO®-gecertificeerd (verpakt) : certificaatnr. 701-jj-M, DoP-BESGWC-002-0713
- gebruik webermix MR 342 niet voor : het metselen en voegen van bakstenen met een sterk zuigend en zeer weinig zuigend vermogen (gebruik respectievelijk webermix MR 341 of webermix MR 343), het metselen en voegen van silicaatsteen
- breng webermix MR 342 niet aan op bevroren of ontdooiende ondergronden en bij vorst- en regenrisico binnen de 24 uren

Tips en veiligheid

- te droge of te natte stenen kunnen tot een slechte hechting leiden
- plaats de profielen zo opdat men achter de profielen kan doorstrijken
- meng nooit oude en verse metselspecie
- werk met proper en roestvrij gereedschap (inox)
- reinig het gebruikte gereedschap met water. Verharde mortel kan alleen mechanisch verwijderd worden
- gebruik altijd dezelfde waterhoeveelheid, zodat de karakteristieken van de mortel niet beïnvloed worden
- leef de voorzorgsmaatregelen aangeduid op de verpakking en het veiligheidsblad na
- bewaring : 12 maanden vanaf fabricatiedatum, in gesloten originele verpakking, te beschermen tegen vocht

Verbruik

Waalformaat (WF 50) : ± 210 x 100 x 50 :

- voegdikte : 12 mm
- verbruik/m² : ± 52 kg
- verbruik/1000 stenen : ± 710 kg

Waaldikformaat (WFD 65) : ± 210 x 100 x 65 :

- voegdikte : 12 mm
- verbruik/m² : ± 44 kg
- verbruik/1000 stenen : ± 745 kg

genoemde verbruiken zijn gebaseerd op praktijkgegevens op de werf en van een platvolle voeg. Ze dienen derhalve slechts als indicatie. Er is geen rekening gehouden met eventuele perforaties en froggen in de steen

Aanverwante diensten

- bereken het indicatieve verbruik op go.be.weber/verbruiksberekenaar

Weber-Gids-98-121.indd 99 7/01/2021 16:57

webermix MR 343

Gekleurde doorstrijkmortel voor zeer weinig zuigende stenen (M10)

Voordelen

- Verkort het bouwproces, navoegen is niet meer nodig
- Uitermate geschikt voor metselwerk met een terugliggende voeg
- Vermindert de kans op uitbloeiing door de aanwezigheid van tras

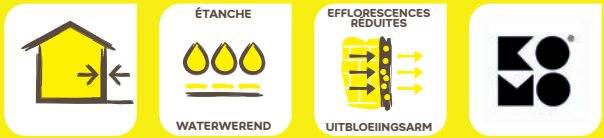

Verpakkingen

zak van 25 kg
silo (min. : 9 ton)

Kleur

26 standaardkleuren
(kleurenkaart p. 162)

go.be.weber/webermixmr343

Gebruik en limieten

- het in 1 tijd metselen en voegen van bakstenen met een zeer weinig zuigend vermogen (zie IW-waarde / de initiële wateropzuiging [kg/m².min])
- het metselen en voegen van betonstenen
- levensduur van het mengsel : ongeveer 2 uren
  deze tijd kan verschillen afhankelijk van de temperatuur en de luchtvochtigheid
- voegdikte : 8 mm - 12 mm
- andere voegdiktes : raadpleeg ons
- open tijd vóór het doorstrijken : afhankelijk van het zuigvermogen van de baksteen en de werfomstandigheden
- uitlevering : 595 l/ton of 15 l/25 kg
- open tijd voor het doorstrijken : afh. van het zuigvermogen van de baksteen en de werfomstandigheden
- gebruikstemperatuur : van +5°C tot +30°C
- KOMO®-gecertificeerd (verpakt) : certificaatnr. 701-jj-M, DoP-BESGWC-003-0713
- gebruik webermix MR 343 niet voor : het metselen en voegen van bakstenen met een sterk zuigend en matig zuigend vermogen (gebruik respectievelijk webermix MR 341 of webermix MR 342), het metselen en voegen van silicaatsteen
- breng webermix MR 343 niet aan op bevroren of ontdooiende ondergronden en bij vorst- en regenrisico binnen de 24 uren

Tips en veiligheid

- te droge of te natte stenen kunnen tot een slechte hechting leiden
- bevochtig zeer weinig zuigende stenen nooit voor
- plaats de profielen zo opdat men achter de profielen kan doorstrijken
- meng nooit oude en verse metselspecie
- werk met proper en roestvrij gereedschap (inox)
- reinig het gebruikte gereedschap met water. Verharde mortel kan alleen mechanisch verwijderd worden
- gebruik altijd dezelfde waterhoeveelheid, zodat de karakteristieken van de mortel niet beïnvloed worden
- leef de voorzorgsmaatregelen aangeduid op de verpakking en het veiligheidsblad na
- bewaring : 12 maanden vanaf fabricatiedatum, in gesloten originele verpakking, te beschermen tegen vocht

Verbruik

Waalformaat (WF 50) : ± 210 x 100 x 50 :

- voegdikte : 12 mm
- verbruik/m² : ± 52 kg
- verbruik/1000 stenen : ± 710 kg

Waaldikformaat (WFD 65) : ± 210 x 100 x 65 :

- voegdikte : 12 mm
- verbruik/m² : ± 44 kg
- verbruik/1000 stenen : ± 745 kg

genoemde verbruiken zijn gebaseerd op praktijkgegevens op de werf en van een platvolle voeg. Ze dienen derhalve slechts als indicatie. Er is geen rekening gehouden met eventuele perforaties en froggen in de steen

Aanverwante diensten

- bereken het indicatieve verbruik op go.be.weber/verbruiksberekenaar

Weber-Gids-98-121.indd 100 7/01/2021 16:57

webermix MF 351

Gekleurde dunmortel voor sterk en normaal zuigende stenen (M10)

Voordelen

- Verkort het bouwproces, navoegen is niet meer nodig
- Met hoog watervasthoudend vermogen, voorkomt verbranding van de mortel
- Uitermate geschikt voor verborgen dilataties

Verpakkingen

zak van 25 kg
silo (min. : 9 ton)

Kleur

26 standaardkleuren
(kleurenkaart p. 162)

go.be.weber/webermixmf351

Gebruik en limieten

- het dunmetselen van bakstenen met een sterk en normaal zuigend vermogen (zie IW-waarde/de initiële wateropzuiging [kg/m².min])
- levensduur van het mengsel : ongeveer 2 uren
  deze tijd kan verschillen afhankelijk van de temperatuur en de luchtvochtigheid
- voegdikte : 4 mm - 8 mm
- uitlevering : 605 l/ton of 15 l/25 kg
- gebruikstemperatuur : van +5°C tot +30°C
- BENOR-gecertificeerd (bulk), KOMO®-gecertificeerd (verpakt) : certificaatnr. 701-jj-M, DoP-BESGWC-004-0713
- gebruik webermix MF 351 niet voor het dunmetselen van bakstenen met een matig zuigend en zeer weinig zuigend vermogen (gebruik webermix MF 352), betonstenen (gebruik webermix MF 352), silicaatsteen
- breng webermix MF 351 niet aan op bevroren of ontdooiende ondergronden en bij vorst- en regenrisico binnen de 24 uren

Tips en veiligheid

- te droge of te natte stenen kunnen tot een slechte hechting leiden
- bevochtig sterk zuigende stenen 24 uren vóór verwerking
- meng nooit oude en verse metselspecie
- werk met proper en roestvrij gereedschap (inox)
- reinig het gebruikte gereedschap met water. Verharde mortel kan alleen mechanisch verwijderd worden
- gebruik altijd dezelfde waterhoeveelheid, zodat de karakteristieken van de mortel hierdoor niet beïnvloed worden
- leef, ondanks de uitbloeiingsarme formule, steeds de «regels van de kunst» na
- leef de voorzorgsmaatregelen aangeduid op de verpakking en op het veiligheidsblad na
- bewaring : in PE verpakking : 24 maanden vanaf fabricatiedatum, in gesloten originele verpakking, in papieren verpakking : 12 maanden, vanaf fabricatiedatum, in gesloten originele verpakking te beschermen tegen vocht

Verbruik

Waalformaat (WF 50) : ± 210 x 100 x 50 mm :

- voegdikte : 5 mm
- verbruik/m² : ± 22 kg
- verbruik/1000 stenen : ± 265 kg

Waaldikformaat (WFD 65) : ± 210 x 100 x 65 mm :

- voegdikte : 5 mm
- verbruik/m² : ± 18 kg
- verbruik/1000 stenen : ± 280 kg

genoemde verbruiken zijn gebaseerd op praktijkgegevens op de werf en voor een verdiepte voeg. Ze dienen derhalve slechts als indicatie. Er is geen rekening gehouden met eventuele perforaties en froggen in de steen

Aanverwante diensten

- bereken het indicatieve verbruik op go.be.weber/verbruiksberekenaar

Weber-Gids-98-121.indd 101 7/01/2021 16:57

webermix MF 352

Gekleurde dunmortel voor matig en zeer weinig zuigende stenen (M10)

Voordelen

- Verkort het bouwproces, navoegen is niet meer nodig
- Uitermate geschikt voor constructies waar hogere hechtsterktes van belang zijn
- Uitermate geschikt voor verborgen dilataties

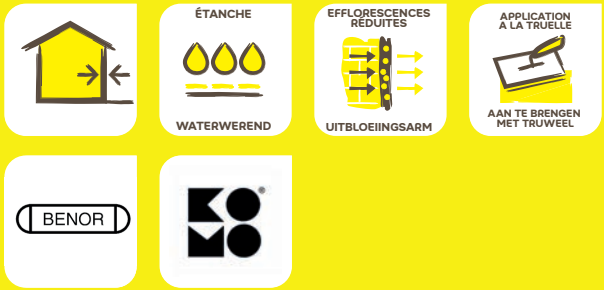

Verpakkingen

zak van 25 kg
silo (min. : 9 ton)

Kleur

26 standaardkleuren
(kleurenkaart p. 162)

go.be.weber/webermixmf352

Gebruik en limieten

- het dunmetselen van stenen met een matig en zeer weinig zuigend vermogen (zie IW-waarde/de initiële wateropzuiging [kg/m².min])
- het dunmetselen van betonstenen
- levensduur van het mengsel : ongeveer 2 uren
  deze tijd kan verschillen afhankelijk van de temperatuur en de luchtvochtigheid
- voegdikte : 4 mm - 8 mm
- uitlevering : ± 605 l/ton of 15 l/25 kg
- gebruikstemperatuur : van +5°C tot +30°C
- BENOR-gecertificeerd (bulk), KOMO®-gecertificeerd (verpakt) : certificaatnr. 701-jj-M, DoP-BESGWC-005-0713
- webermix MF 352 is niet geschikt voor het dunmetselen van : stenen met een sterk en normaal zuigend vermogen (gebruik webermix MF 351), silicaatsteen
- breng webermix MF 352 niet aan op bevroren of ontdooiende ondergronden en bij vorst- en regenrisico binnen de 24 uren

Tips en veiligheid

- te droge of te natte stenen kunnen tot een slechte hechting leiden
- bevochtig zeer weinig zuigende stenen nooit voor
- meng nooit oude en verse metselspecie
- werk met proper en roestvrij gereedschap (inox)
- reinig het gebruikte gereedschap met water. Verharde mortel kan alleen mechanisch verwijderd worden
- gebruik altijd dezelfde waterhoeveelheid, zodat de karakteristieken van de mortel niet beïnvloed worden
- leef, ondanks de uitbloeiingsarme formule, steeds de «regels van de kunst» na
- leef de voorzorgsmaatregelen aangeduid op de verpakking en op het veiligheidsblad na
- bewaring : in PE verpakking, 24 maanden vanaf fabricatiedatum, in gesloten originele verpakking. In papieren verpakking, 12 maanden, vanaf fabricatiedatum, in gesloten originele verpakking te beschermen tegen vocht

Verbruik

Waalformaat (WF 50) : ± 210 x 100 x 50 mm :

- voegdikte : 5 mm
- verbruik/m² : ± 22 kg
- verbruik/1000 stenen : ± 265 kg

Waaldikformaat (WFD 65) : ± 210 x 100 x 65 mm :

- voegdikte : 5 mm
- verbruik/m² : ± 18 kg
- verbruik/1000 stenen : ± 280 kg

genoemde verbruiken zijn gebaseerd op praktijkgegevens op de werf en voor een verdiepte voeg. Ze dienen derhalve slechts als indicatie. Er is geen rekening gehouden met eventuele perforaties en froggen in de steen

Aanverwante diensten

- bereken het indicatieve verbruik op go.be.weber/verbruiksberekenaar

Weber-Gids-98-121.indd 102 7/01/2021 16:58

webermix MC 391

Gekleurde lijmmortel voor sterk en normaal zuigende stenen (M15)

Voordelen

- Verkort het bouwproces, navoegen is niet meer nodig
- Uitermate geschikt voor constructies waar hogere hechtsterktes van belang zijn
- Uitermate geschikt voor verborgen dilataties

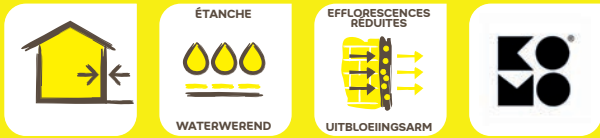

Verpakkingen

zak van 25 kg

Kleur

26 standaardkleuren
(kleurenkaart p. 162)

go.be.weber/webermixmc391

Gebruik en limieten

- het verlijmen van bakstenen met een sterk en normaal zuigend vermogen (zie IW-waarde / de initiële wateropzuiging [kg/m².min])
- levensduur van het mengsel : ongeveer 2 uren
  deze tijd kan verschillen afhankelijk van de temperatuur en de luchtvochtigheid
- voegdikte : 3 mm - 6 mm
- open tijd : 4 tot 7 minuten, afhankelijk van het zuigvermogen van de baksteen en de werfomstandigheden
- uitlevering : ± 620 l/ton of 15,5 l/25 kg
- gebruikstemperatuur : van +5°C tot +30°C
- KOMO®-gecertificeerd (verpakt) : certificaatnr. 701-jj-M, DoP-BESGWC-006-0713
- gebruik webermix MC 391 niet voor het verlijmen van : bakstenen met een matig zuigend en zeer weinig zuigend vermogen (gebruik webermix MC 392), betonstenen (gebruik webermix MC 392), silicaatsteen
- breng webermix MC 391 niet aan op bevroren of ontdooiende ondergronden en bij vorst- en regenrisico binnen de 24 uren

Tips en veiligheid

- te droge of te natte stenen kunnen tot een slechte hechting leiden
- bevochtig sterk zuigende stenen 24 uren vóór verwerking
- meng nooit oude en verse lijmspecie
- werk met proper en roestvrij gereedschap (inox)
- reinig het gebruikte gereedschap met water. Verharde mortel kan alleen mechanisch verwijderd worden
- gebruik altijd dezelfde waterhoeveelheid, zodat de karakteristieken van de mortel niet beïnvloed worden
- leef, ondanks de uitbloeiingsarme formule, steeds de "regels van de kunst" na
- leef de voorzorgsmaatregelen aangeduid op de verpakking en het veiligheidsblad na
- bewaring : in PE verpakking, 18 maanden vanaf fabricatiedatum, in gesloten originele verpakking. In papieren verpakking, 12 maanden, vanaf fabricatiedatum, in gesloten originele verpakking te beschermen tegen vocht.

Verbruik

Waalformaat (WF 50) : ± 210 x 100 x 50 mm :

- voegdikte : 5 mm
- verbruik/m² : ± 22 kg
- verbruik/1000 stenen : ± 280 kg

Formaat Module 50 : ± 190 x 90 x 50 mm :

- voegdikte : 5 mm
- verbruik/m² : ± 21 kg
- verbruik/1000 stenen : ± 265 kg

genoemde verbruiken zijn gebaseerd op praktijkgegevens op de werf en voor een verdiepte voeg. Ze dienen derhalve slechts als indicatie. Er is geen rekening gehouden met eventuele perforaties en froggen in de steen

Aanverwante diensten

- bereken het indicatieve verbruik op go.be.weber/verbruiksberekenaar

Weber-Gids-98-121.indd 103 7/01/2021 16:58

webermix MC 392

Gekleurde lijmmortel voor matig en zeer weinig zuigende stenen (M15)

Voordelen

- Verkort het bouwproces, navoegen is niet meer nodig
- Geschikt voor constructies waar hogere hechtsterktes van belang zijn
- Uitermate geschikt voor verborgen dilataties

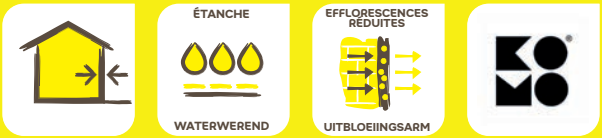

Verpakkingen

zak van 25 kg

Kleur

26 standaardkleuren
(kleurenkaart p. 162)



go.be.weber/webermixmc392

Gebruik en limieten

- het verlijmen van bakstenen met een matig en zeer weinig zuigend vermogen (zie IW-waarde/de initiële wateropzuiging [kg/m².min])
- het verlijmen van betonstenen
- levensduur van het mengsel : ongeveer 2 uren
  deze tijd kan verschillen afhankelijk van de temperatuur en de luchtvochtigheid
- voegdikte : 3 mm - 6 mm
- open tijd : 4 tot 7 minuten, afhankelijk van het zuigvermogen van de baksteen en de werfomstandigheden
- uitlevering : ± 620 l/ton of 15,5 l/25 kg
- gebruikstemperatuur : van +5°C tot +30°C
- KOMO®-gecertificeerd (verpakt) : certificaatnr. 701-jj-M, DoP-BESGWC-007-0713
- gebruik webermix MC 392 niet voor het verlijmen van : bakstenen met een sterk en normaal zuigend vermogen (gebruik webermix MC 391), silicaatsteen
- breng webermix MC 392 niet aan op bevroren of ontdooiende ondergronden en bij vorst- en regenrisico binnen de 24 uren

Tips en veiligheid

- te droge of te natte stenen kunnen tot een slechte hechting leiden
- bevochtig sterk zuigende stenen 24 uren vóór verwerking
- meng nooit oude en verse lijmspecie
- werk met proper en roestvrij gereedschap (inox)
- reinig het gebruikte gereedschap met water. Verharde mortel kan alleen mechanisch verwijderd worden
- gebruik altijd dezelfde waterhoeveelheid, zodat de karakteristieken van de mortel niet beïnvloed worden
- leef, ondanks de uitbloeiingsarme formule, steeds de "regels van de kunst" steeds na
- leef de voorzorgsmaatregelen aangeduid op de verpakking en het veiligheidsblad na
- bewaring : in PE verpakking, 18 maanden vanaf fabricatiedatum, in gesloten originele verpakking. In papieren verpakking, 12 maanden, vanaf fabricatiedatum, in gesloten originele verpakking te beschermen tegen vocht

Verbruik

Waalformaat (WF 50) : ± 210 x 100 x 50 mm :

- voegdikte : 5 mm
- verbruik/m² : ± 22 kg
- verbruik/1000 stenen : ± 280 kg

Formaat Module 50 : ± 190 x 90 x 50 mm :

- voegdikte : 5 mm
- verbruik/m² : ± 21 kg
- verbruik/1000 stenen : ± 265 kg

genoemde verbruiken zijn gebaseerd op praktijkgegevens op de werf en voor een verdiepte voeg. Ze dienen derhalve slechts als indicatie. Er is geen rekening gehouden met eventuele perforaties en froggen in de steen

Aanverwante diensten

- bereken het indicatieve verbruik op go.be.weber/verbruiksberekenaar

Weber-Gids-98-121.indd 104 7/01/2021 16:58

webercel bloc plus

Montagelijm voor cellenbetonblokken en kalkzandsteen (M15)

Voordelen

- Laat een snelle verlijming toe van alle types cellenbetonblokken en kalkzandsteen
- Optimale hechtsterkte
- Gemakkelijk aan te brengen

Verpakkingen

plastic zak van 25 kg

Kleur

wit

go.be.weber/webercelblocplus

Gebruik en limieten

- verlijmen van cellenbetonblokken en elementen en kalkzandsteen voor het verwezelijken van dragende en niet-dragende muren en wanden
- dichten van voegen
- levensduur van het mengsel : 3 tot 4 uren
- open tijd voor het plaatsen van de blokken : ± 10 minuten
- versteltijd : 25 minuten
- uithardingstijd : 12 uren
- wachttijd vóór het bekleden : 24 uren
  deze tijden bij +20°C verlengen bij lagere en verkorten bij hogere temperaturen
- gemiddelde voegdikte : van 2 tot 3 mm
- gebruik webercel bloc niet voor het optrekken van metselwerk met brede voegen (groter dan 3 mm), als basispleister, als waterwerende pleister, als tegellijm
- breng webercel bloc plus niet aan op bevroren of ontdooiende ondergronden en bij vorst- en regenrisico binnen de 24 uren

Tips en veiligheid

- eerbiedig de voorschriften van de cellenbetonfabrikanten
- reinig het gereedschap met water
- leef de veiligheidsmaatregelen aangeduid op de verpakking na
- bewaring : 18 maanden vanaf fabricatiedatum, in gesloten originele verpakking

Verbruik

- voor lint- en stootvoegen van 2 mm voor blokken van volgende afmetingen l x d x h :
  - blokken 897 x 100 x 623 mm : ± 1,25 kg/m²
  - blokken 897 x 300 x 623 mm : ± 3,75 kg/m²
  - blokken 600 x 50 x 250 mm : ± 1,25 kg/m²
  - blokken 600 x 200 x 250 mm : ± 5 kg/m²

Aanverwante diensten

- raadpleeg het aanbrengen en DoP-BESGWS-001-0713 op go.be.weber/webercelblocplus

Weber-Gids-98-121.indd 105 8/01/2021 11:58

webermix MM 301 E

Fijne metselmortel voor sterk en normaal zuigende stenen (M5)

Verpakkingen
plastic zak van 25 kg
silo (min. 12 ton)

Kleur
grijs

- Goede verwerkbaarheid van de mortel dankzij de fijnere korrelopbouw
- Afgestemd op het wateropnemend vermogen van de steen
- Goede stapelbaarheid, laag luchtgehalte

Gebruik en limieten

- het vermetselen van sterk en normaal zuigende bakstenen (zie IW-waarde/de initiële wateropzuiging [kg/m².min]), het vermetselen van poreuze isolerende stenen (snelbouwstenen), het vermetselen van betonblokken
- levensduur van het mengsel : ongeveer 2 uren
  deze tijd kan verschillen afhankelijk van de temperatuur en de luchtvochtigheid
- minimale voegdikte : 8 mm
- uitlevering : 645 l/ton
- gebruikstemperatuur : van +5°C tot +30°C
- BENOR-gecertificeerd, DoP-BESGWC-008-0713
- gebruik webermix MM 301 E bij voorkeur niet voor het metselen van : bakstenen met een matig en zeer weinig zuigend vermogen, betonstenen, "U"- en "L"- stenen
- gebruik webermix MM 301 E niet voor het metselen van silicaatsteen (voor buitengevelmetselwerk)
- breng webermix MM 301 E niet aan op bevroren of ontdooiende ondergronden en bij vorst- en regenrisico binnen de 24 uren

Tips en veiligheid

- leef de voorzorgsmaatregelen aangeduid op de verpakking en het veiligheidsblad na
- bewaring : 12 maanden vanaf fabricatiedatum, in gesloten originele verpakking, te beschermen tegen vocht

Verbruik

formaat module 50 : ± 190 x 90 x 50 :
- voegdikte : 12 mm,
- verbruik/m² : ± 47 kg

snelbouwsteen (geperforeerd), formaat: ± 290 x 140 x 140 :
- voegdikte : 12 mm
- verbruik/m² : ± 65 kg

genoemde verbruiken zijn gebaseerd op praktijkgegevens op de werf en dienen derhalve slechts als indicatie. Er is geen rekening gehouden met eventuele perforaties en froggen in de steen (met uitzondering van de snelbouwsteen)

go.be.weber/webermixmm301e

webermix MM 301 all day

Vertraagde metselmortel voor sterk en normaal zuigende stenen (M5)

Verpakkingen
silo (min. 12 ton)

Kleur
grijs

- Mortel blijft tot 8 uren na het aanmaken verwerkbaar
- Eveneens aangemaakt te verkrijgen bij bouwmaterialenhandelaars uit een silo op het depot
- Afgestemd op het wateropnemend vermogen van de steen

Gebruik en limieten

- het vermetselen van sterk en normaal zuigende bakstenen (zie IW-waarde/de initiële wateropzuiging [kg/m².min]), het vermetselen van poreuze isolerende stenen (snelbouwstenen) en het vermetselen van betonblokken
- levensduur van het mengsel : 6 tot 8 uren
  deze tijden kunnen verschillen afhankelijk van de temperatuur en de luchtvochtigheid. Een vertraagde mortel kan invloed hebben op de stapelbaarheid van de stenen
- minimale voegdikte : 8 mm
- uitlevering : ± 625 l/ton
- gebruikstemperatuur : van +5°C tot +30°C
- BENOR-gecertificeerd, DoP-BESGWC-010-071
- gebruik webermix MM 301 all day bij voorkeur niet voor het metselen van bakstenen met een matig en zeer weinig zuigend vermogen, "U"- en "L"- stenen
- gebruik webermix MM 301 all day niet voor het metselen van silicaatsteen (buitengevelmetselwerk)
- een vertraagde mortel kan invloed hebben op de stapelbaarheid van de stenen
- breng webermix MM 301 all day niet aan op bevroren of ontdooiende ondergronden en bij vorst- en regenrisico binnen de 24 uren

Tips en veiligheid

- leef de voorzorgsmaatregelen aangeduid op het veiligheidsblad na
- bewaring : 12 maanden vanaf fabricatiedatum, in gesloten originele verpakking, te beschermen tegen vocht

Verbruik

formaat module 50 : ± 190 x 90 x 50 :
- voegdikte : 12 mm, verbruik/m² : ± 47 kg

snelbouwsteen (geperforeerd), formaat: ± 290 x 140 x 140 :
- voegdikte : 12 mm, verbruik/m² : ± 65 kg

genoemde verbruiken zijn gebaseerd op praktijkgegevens op de werf en dienen derhalve slechts als indicatie. Er is geen rekening gehouden met eventuele perforaties en froggen in de steen (met uitzondering van de snelbouwsteen)

go.be.weber/webermixmm301allday

Weber-Gids-98-121.indd 106 7/01/2021 16:58

webermix MM 301 freeze

Speciale metselmortel voor lage temperaturen voor sterk en normaal zuigende stenen (M5)

Verpakkingen
silo (min.: 12 ton)

Kleur
grijs

- Mag aangewend worden bij koude temperaturen
- Afgestemd op het wateropnemend vermogen van de steen

Gebruik en limieten

- het vermetselen van sterk en normaal zuigende bakstenen (zie IW-waarde / de initiële wateropzuiging [kg/m².min]), het vermetselen van poreuze isolerende stenen (snelbouwstenen), het vermetselen van betonblokken
- levensduur van het mengsel : ongeveer 2 uren
  deze tijd kan verschillen afhankelijk van de temperatuur en de luchtvochtigheid
- minimale voegdikte : 8 mm
- toepasbaar tot -5°C. Bestand tegen nachtvorstpieken tot -15°C
- uitlevering : 605 l/ton
- DoP-BESGWC-018-0713
- gebruik webermix MM 301 freeze bij voorkeur niet voor het metselen van : bakstenen met een matig en zeer weinig zuigend vermogen, "U"- en "L"- stenen
- gebruik webermix MM 301 freeze niet voor : het metselen van silicaatsteen (buitengevelmetselwerk)

Tips en veiligheid

- leef de voorzorgsmaatregelen aangeduid op het veiligheidsblad na
- bewaring : 12 maanden vanaf fabricatiedatum, in gesloten originele verpakking, te beschermen tegen vocht

Verbruik

formaat module 50 : ± 190 x 90 x 50 :
- voegdikte : 12 mm
- verbruik/m² : ± 47 kg

snelbouwsteen (geperforeerd), formaat : ± 290 x 140 x 140 :
- voegdikte : 12 mm
- verbruik/m² : ± 65 kg

genoemde verbruiken zijn gebaseerd op praktijkgegevens op de werf en dienen derhalve slechts als indicatie. Er is geen rekening gehouden met eventuele perforaties en froggen in de steen (met uitzondering van de snelbouwsteen)

go.be.weber/webermixmm301freeze

webermix MM 302 E

Fijne metselmortel voor normaal en matig zuigende stenen (M10)

Verpakkingen
zak van 25 kg
silo (min. : 12 ton)

Kleur
grijs

- Goede verwerkbaarheid van de mortel dankzij de fijnere korrelopbouw
- Afgestemd op het wateropnemend vermogen van de steen
- Goede stapelbaarheid, laag luchtgehalte

Gebruik en limieten

- het vermetselen van normaal en matig zuigende bakstenen (zie IW-waarde/de initiële wateropzuiging [kg/m².min]), het vermetselen van poreuze isolerende stenen (snelbouwstenen), het vermetselen van betonblokken
- levensduur van het mengsel : ongeveer 2 uren
- minimale voegdikte : 8 mm
  deze tijd kan verschillen afhankelijk van de temperatuur en de luchtvochtigheid
- uitlevering : 630 l/ton
- gebruikstemperatuur : van +5°C tot +30°C
- BENOR-gecertificeerd, DoP-BESGWC-011-0713
- gebruik webermix MM 302 E bij voorkeur niet voor het metselen van : bakstenen met sterk zuigend en zeer weinig zuigend vermogen, betonstenen
- gebruik webermix MM 302 E niet voor het metselen van silicaatsteen (buitengevelmetselwerk)

Tips en veiligheid

- leef de voorzorgsmaatregelen aangeduid op het veiligheidsblad na
- bewaring : in PE verpakking, 24 maanden vanaf fabricatiedatum, in gesloten originele verpakking. In papieren verpakking, 12 maanden, vanaf fabricatiedatum, in gesloten originele verpakking te beschermen tegen vocht

Verbruik

baksteen (niet geperforeerd), waalformaat 50 (WF 50) : ± 210 x 100 x 50 mm :
- voegdikte : 12 mm, verbruik : ± 48 kg/m²

snelbouwsteen (geperforeerd), formaat : 288 x 138 x 138 mm :
- voegdikte : 12 mm, verbruik : ± 62 kg/m²

genoemde verbruiken zijn gebaseerd op praktijkgegevens op de werf en dienen derhalve slechts als indicatie. Er is geen rekening gehouden met eventuele perforaties en froggen in de steen (met uitzondering van de snelbouwsteen)

go.be.weber/webermixmm302e

Weber-Gids-98-121.indd 107 7/01/2021 16:58

webermix MM 302 all day

Vertraagde metselmortel voor normaal en matig zuigende stenen (M10)

Verpakkingen
silo (min. : 12 ton)

Kleur
grijs

- Mortel blijft tot 8 uren na het aanmaken verwerkbaar
- Afgestemd op het wateropnemend vermogen van de steen

Gebruik en limieten

- het vermetselen van normaal tot matig zuigende bakstenen (zie IW-waarde/de initiële wateropzuiging [kg/m².min]), het vermetselen van poreuze isolerende stenen (snelbouwstenen), het vermetselen van betonblokken
- levensduur van het mengsel : 6 tot 8 uren
  deze tijden kunnen verschillen afhankelijk van de temperatuur en de luchtvochtigheid. Een vertraagde metselmortel kan invloed hebben op de stapelbaarheid van de stenen
- minimale voegdikte : 8 mm
- uitlevering : 630 l/ton
- gebruikstemperatuur : van +5°C tot +30°C
- DoP-BESGWC-013-0713
- gebruik webermix MM 302 all day bij voorkeur niet voor het metselen van : bakstenen met sterk zuigend en zeer weinig zuigend vermogen, betonstenen
- gebruik webermix MM 302 all day niet voor : het metselen van silicaatsteen (buitengevelmetselwerk)
- een vertraagde mortel kan invloed hebben op de stapelbaarheid van de stenen
- breng webermix MM 302 E niet aan op bevroren of ontdooiende ondergronden en bij vorst- en regenrisico binnen de 24 uren

Tips en veiligheid

- leef de voorzorgsmaatregelen aangeduid op het veiligheidsblad na
- bewaring : 12 maanden vanaf fabricatiedatum, beschermd tegen vocht

Verbruik

formaat module 50 : ± 190 x 90 x 50 :
- voegdikte : 12 mm, verbruik/m² : ± 47 kg

snelbouwsteen (geperforeerd), formaat : ± 290 x 140 x 140 :
- voegdikte : 12 mm, verbruik/m² : ± 65 kg

genoemde verbruiken zijn gebaseerd op praktijkgegevens op de werf en dienen derhalve slechts als indicatie. Er is geen rekening gehouden met eventuele perforaties en froggen in de steen (met uitzondering van de snelbouwsteen)

go.be.weber/webermixmm302allday

webermix MM 302 freeze

Speciale metselmortel voor lage temperaturen voor normaal en matig zuigende stenen (M10)

Verpakkingen
silo (min. : 12 ton)

Kleur
grijs

- Mag aangewend worden bij koude temperaturen
- Afgestemd op het wateropnemend vermogen van de steen

Gebruik en limieten

- het vermetselen van normaal tot matig zuigende bakstenen (zie IW-waarde / de initiële wateropzuiging [kg/m².min]), het vermetselen van poreuze isolerende stenen (snelbouwstenen), het vermetselen van betonblokken
- levensduur van het mengsel : ongeveer 2 uren
  deze tijd kan verschillen afhankelijk van de temperatuur en de luchtvochtigheid
- minimale voegdikte : 8 mm
- toepasbaar tot -5°C. Bestand tegen nachtvorstpieken tot -15°C
- uitlevering : 590 l/ton
- gebruikstemperatuur : van -5°C tot +30°C
- DoP-BESGWC-020-0713
- gebruik webermix MM 302 freeze bij voorkeur niet voor het metselen van : bakstenen met sterk zuigend en zeer weinig zuigend vermogen, betonstenen
- gebruik webermix MM 302 freeze niet voor het metselen van silicaatsteen (buitengevelmetselwerk)

Tips en veiligheid

- het gebruik van webermix MM 302 freeze neemt niet weg dat de gebruiksvoorwaarden voor het metselen gedurende koude periodes nageleefd dienen te worden
- leef de voorzorgsmaatregelen aangeduid op het veiligheidsblad na
- bewaring : 12 maanden vanaf fabricatiedatum, in gesloten originele verpakking, te beschermen tegen vocht

Verbruik

module 50 (190 x 90 x 50) :
- voegdikte : 12 mm, verbruik/m² : ± 47 kg

snelbouw geperforeerd (290 x 140 x 140) :
- voegdikte : 12 mm, verbruik/m² : ± 65 kg

genoemde verbruiken zijn gebaseerd op praktijkgegevens op de werf en dienen derhalve slechts als indicatie. Er is geen rekening gehouden met eventuele perforaties en froggen in de steen (met uitzondering van de snelbouwsteen)

go.be.weber/webermixmm302freeze

Weber-Gids-98-121.indd 108 7/01/2021 16:58

webermix MM 303

Metselmortel voor zeer weinig zuigende stenen (M10)

Verpakkingen
silo (min. : 12 ton)

Kleur
grijs

- Afgestemd op het wateropnemend vermogen van de steen
- Goede stapelbaarheid, laag luchtgehalte
- Hoog watervasthoudend vermogen

Gebruik en limieten

- het vermetselen van zeer weinig zuigende bakstenen (zie IW-waarde/de initiële wateropzuiging [kg/m².min])
- het vermetselen van betonstenen
- levensduur van het mengsel : ongeveer 2 uren
  deze tijd kan verschillen afhankelijk van de temperatuur en de luchtvochtigheid
- minimale voegdikte : 8 mm
- uitlevering : 575 l/ton
- gebruikstemperatuur : van +5°C tot +30°C
- BENOR-gecertificeerd, DoP-BESGWC-014-0713
- gebruik webermix MM 303 bij voorkeur niet voor het metselen van : stenen met een sterk zuigend en matig zuigend vermogen (zie IW-waarde/de initiële wateropzuiging [kg/m².min]), poreuze isolerende bakstenen (snelbouwstenen)
- gebruik webermix MM 303 niet voor het metselen van silicaatsteen
- breng webermix MM 303 niet aan op bevroren of ontdooiende ondergronden en bij vorst- en regenrisico binnen de 24 uren

Tips en veiligheid

- leef de voorzorgsmaatregelen aangeduid op het veiligheidsblad na
- bewaring : 12 maanden vanaf fabricatiedatum, in gesloten originele verpakking, te beschermen tegen vocht

Verbruik

module 50 (190 x 90 x 50) :
- voegdikte : 12 mm
- verbruik/m² : ± 47 kg

snelbouw geperforeerd (290 x 140 x 140) :
- voegdikte : 12 mm
- verbruik/m² : ± 65 kg

genoemde verbruiken zijn gebaseerd op praktijkgegevens op de werf en dienen derhalve slechts als indicatie. Er is geen rekening gehouden met eventuele perforaties en froggen in de steen (met uitzondering van de snelbouwsteen)

go.be.weber/webermixmm303

webermix MM 304

Metselmortel voor metselwerk met hoge drukweerstand (M20)

Verpakkingen
silo (min. : 12 ton)

Kleur
grijs

- Afgestemd op het wateropnemend vermogen van de steen
- Hoge hechtsterkte

Gebruik en limieten

- het vermetselen van betonblokken en -stenen met hoge drukweerstand
- levensduur van het mengsel : ongeveer 2 uren
  deze tijd kan verschillen afhankelijk van de temperatuur en de luchtvochtigheid
- minimale voegdikte : 8 mm
- uitlevering : 590 l/ton
- gebruikstemperatuur : van +5°C tot +30°C
- BENOR-gecertificeerd, DoP-BESGWC-015-0713
- gebruik webermix MM 304 bij voorkeur niet voor : het metselen van bakstenen met sterk en zeer weinig zuigend vermogen, poreuze isolerende stenen (snelbouwstenen)
- gebruik webermix MM 304 niet voor het metselen van silicaatsteen
- breng webermix MM 304 niet aan op bevroren of ontdooiende ondergronden en bij vorst- en regenrisico binnen de 24 uren

Tips en veiligheid

- leef de voorzorgsmaatregelen aangeduid op het veiligheidsblad na
- bewaring : 12 maanden vanaf fabricatiedatum, in gesloten originele verpakking, te beschermen tegen vocht

Verbruik

formaat ± 390 x 190 x 190 :
- voegdikte : 12 mm
- verbruik/m² : ± 35 kg

formaat ± 390 x 140 x 190 :
- voegdikte : 12 mm
- verbruik/m² : ± 30 kg

genoemde verbruiken zijn gebaseerd op praktijkgegevens op de werf en dienen derhalve slechts als indicatie. Er is geen rekening gehouden met eventuele perforaties en froggen in de steen (met uitzondering van de snelbouwsteen)

go.be.weber/webermixmm304

Weber-Gids-98-121.indd 109 7/01/2021 16:58

webermix MM 305

Metselmortel voor metselwerk met hoge drukweerstand (M15)

Verpakkingen
silo (min. : 12 ton)

Kleur
grijs

- Hoge druksterkte
- Afgestemd op het wateropnemend vermogen van de steen
- Hoog watervasthoudend vermogen

Gebruik en limieten

- het metselen van betonstenen
- het metselen van matig zuigende stenen (zie IW-waarde / de initiële wateropzuiging [kg/m².min])
- het metselen van betonblokken
- levensduur van het mengsel : ongeveer 2 uren
  deze tijd kan verschillen afhankelijk van de temperatuur en de luchtvochtigheid
- minimale voegdikte : 8 mm
- uitlevering : 570 l/ton
- gebruikstemperatuur : van +5°C tot +30°C
- BENOR-gecertificeerd, DoP-BESGWC-016-0713
- gebruik webermix MM 305 bij voorkeur niet voor het metselen van poreuze isolerende bakstenen (snelbouwstenen), gevelparement
- gebruik webermix MM 305 niet voor het metselen van silicaatsteen
- breng webermix MM 305 niet aan op bevroren of ontdooiende ondergronden en bij vorst- en regenrisico binnen de 24 uren

Tips en veiligheid

- leef de voorzorgsmaatregelen aangeduid op het veiligheidsblad na
- bewaring : 12 maanden vanaf fabricatiedatum, in gesloten originele verpakking, te beschermen tegen vocht

Verbruik

formaat module 50 (± 190 x 90 x 50) :
- voegdikte : 12 mm
- verbruik/m² : ± 47 kg

genoemde verbruiken zijn gebaseerd op praktijkgegevens op de werf en dienen derhalve slechts als indicatie. Er is geen rekening gehouden met eventuele perforaties en froggen in de steen (met uitzondering van de snelbouwsteen)

go.be.weber/webermixmm305

webermix MM 306

Metselmortel voor extreem weinig zuigende en niet zuigende stenen (M15)

Verpakkingen
silo (min. : 12 ton)

Kleur
grijs

- Afgestemd op het wateropnemend vermogen van de steen
- Goede stapelbaarheid, laag luchtgehalte
- Gemakkelijk liptrekken
- Hoog watervasthoudend vermogen

Gebruik en limieten

- het metselen van extreem weinig zuigende bakstenen en niet zuigende stenen (ondergrens IW1) : zie IW-waarde/de initiële wateropzuiging [kg/m².min]
- levensduur van het mengsel : ongeveer 1,5 uren
  deze tijd kan verschillen afhankelijk van de temperatuur en de luchtvochtigheid
- minimale voegdikte : 8 mm
- uitlevering : 570 l/ton
- gebruikstemperatuur : van +5°C tot +30°C
- DoP-BESGWC-024-0713
- webermix MM 306 is niet geschikt voor het metselen van silicaatsteen, stenen met een sterk zuigend en matig zuigend vermogen, poreuze isolerende bakstenen (snelbouwstenen)
- breng webermix MM 306 niet aan op bevroren of ontdooiende ondergronden en bij vorst- en regenrisico binnen de 24 uren

Tips en veiligheid

- leef de voorzorgsmaatregelen aangeduid op het veiligheidsblad na
- bewaring : 12 maanden vanaf fabricatiedatum, in gesloten originele verpakking, te beschermen tegen vocht

Verbruik

formaat module 50 : ± 190 x 90 x 50 :
- voegdikte : 12 mm
- verbruik/m² : ± 47 kg

snelbouwsteen (geperforeerd), formaat ± 290 x 140 x 140 :
- voegdikte : 12 mm
- verbruik/m² : ± 65 kg

genoemde verbruiken zijn gebaseerd op praktijkgegevens op de werf en dienen derhalve slechts als indicatie. Er is geen rekening gehouden met eventuele perforaties en froggen in de steen (met uitzondering van de snelbouwsteen)

go.be.weber/webermixmm306

Weber-Gids-98-121.indd 110 7/01/2021 16:58

webermix MM 319

Polymeer-gemodificeerde metselmortel voor sterk zuigende stenen (M5)

Verpakkingen
zak van 25 kg
silo (min. : 9 ton)

Kleur
grijs

- Speciaal ontwikkeld voor "U"- en "L"- gevelstenen
- Metselstenen hoeven niet voorbevochtigd te worden : tijdswinst
- Hoog watervasthoudend vermogen

Gebruik en limieten

- het metselen van "U"- en "L"- gevelstenen
- het metselen van sterk zuigende bakstenen (zie IW-waarde/de initiële wateropzuiging [kg/m².min])
- het metselen van kalkzandstenen van Nederlandse herkomst voor dragend en niet-dragend werk voor binnentoepassing
- levensduur van het mengsel : ongeveer 2 uren
  deze tijd kan verschillen afhankelijk van de temperatuur en de luchtvochtigheid
- minimale voegdikte (indien geen "U"- en "L"-stenen) : 8 mm
- uitlevering : 630 l/ton
- gebruikstemperatuur : van +5°C tot +30°C
- BENOR-gecertificeerd, DoP-BESGWC-017-0713
- gebruik webermix MM 319 bij voorkeur niet voor het metselen van : bakstenen met normaal en zeer weinig zuigend vermogen, betonstenen
- gebruik webermix MM 319 niet voor het metselen van silicaatsteen (voor buitentoepassingen)
- breng webermix MM 319 niet aan op bevroren of ontdooiende ondergronden en bij vorst- en regenrisico binnen de 24 uren

Tips en veiligheid

- leef de voorzorgsmaatregelen aangeduid op het veiligheidsblad na
- bewaring : 24 maanden vanaf fabricatiedatum, in gesloten originele verpakking

Verbruik

steenformaat ± 204 x 100 x 50 :

- voegdikte : 4 mm
- verbruik/m² : ± 35 kg
  genoemde verbruiken zijn gebaseerd op praktijkgegevens op de werf en dienen derhalve slechts als indicatie. Er is geen rekening gehouden met eventuele perforaties in de steen

go.be.weber/webermixmm319

webercel feu

Vuurvaste snelbouwmortel (M45)

Verpakkingen
zak van 25 kg

Kleur
grijs

- Weerstaat aan hoge temperaturen (barbecues, schoorstenen, ...)
- Ingebruikname : 24 uren na het optrekken
- Weerstaat aan slechte weersomstandigheden en aan agressief water

Gebruik en limieten

- opbouwen en optrekken van schouwen voor open of gesloten haarden, barbecues, broodovens of pizzaovens voor privé gebruik
- realiseren van geleidingen voor rookafvoer
- optrekken van holle of volle betonblokken, elementen in gebakken aarde, vuurvaste stenen, kokerelementen in beton
- verbinden en voegen van bouwelementen in contact met afvalwater, sulfaat- of zuurhoudend water (tot pH ≥ 4) : voedingsnijverheid, melkerijen, kaasfabrieken, rioolnetwerken en zuiveringsstations, industrieel afvalwater
- levensduur van het mengsel : 30 minuten
- praktische open tijd : 10 minuten
- versteltijd : 15 minuten
- bindingstijd : 4 uren
- wachttijd vóór indienststelling : 24 uren
  deze tijden bij +20°C verlengen bij lagere en verkorten bij hogere temperaturen
- gemiddelde diktes : van 5 tot 30 mm, in doorlopende laag tot 50 mm per laag voor plaatselijk opvullen
- gebruik webercel feu niet voor temperaturen boven de + 1000°C

Tips en veiligheid

- maak webercel feu in kleine hoeveelheden aan, rekening houdend met de levensduur van het mengsel en de open tijd
- reinig het gereedschap vóór droging met water
- de opwarming dient geleidelijk te gebeuren
- leef de veiligheidsmaatregelen aangeduid op de verpakking na
- bewaring : 6 maanden vanaf fabricatiedatum, in gesloten originele verpakking, te beschermen tegen vocht

Verbruik

- ongeveer 2 kg per te vullen liter, hetzij 15 tot 20 kg/m² voor het optrekken van bouwelementen

go.be.weber/webercelfeu

Weber-Gids-98-121.indd 111 7/01/2021 16:58

weberter brick 332 (weberter brick)

Gekleurde voegmortel voor metselwerk (M15)

Voordelen

- Een uitgebreid kleurengamma : 26 standaardkleuren en kleur-op-kleur
- Waterwerend : beperkt vervuiling en de vorming van uitbloeiingen
- Voegmortel aangepast aan de gebruiken van de voeger



Verpakkingen

zak van 25 kg

Kleur

26 standaardkleuren
(kleurenkaart p. 162)

go.be.weber/weberterbrick332

Gebruik en limieten

- als decoratieve en waterwerende voegen voor metselwerk
- in nieuwbouw of bij renovatie, op binnen- en buitenmuren
- voor alle voegtypes : platvol gladgestreken voeg, platvol geborstelde voeg, verdiepte voeg, ...
- levensduur van het mengsel : 2 uren
- open tijd voor het gladstrijken van de voegen : 30 minuten
- uithardingstijd : minimum 24 uren
  deze tijden bij +20°C verlengen bij lagere en verkorten bij hogere temperaturen
- voegbreedte : doorlopend van 5 tot 20 mm, plaatselijk tot 25 mm
- uitlevering : 540 l/ton
- gebruikstemperatuur : van +5°C tot +30°C
- KOMO®-gecertificeerd : certificaatnr. 701-jj-M, DoP-BESGWC-021-0713
- gebruik weberter brick 332 niet als bepleistering, op vloeren of voor het optrekken van dragende muren, voor het voegen van materialen op basis van synthetische harsen of glas
- breng weberter brick 332 niet aan op uitdruipende, op bevroren of ontdooiende ondergronden en bij vorst- en regenrisico binnen de 24 uren
- breng weberter brick 332 niet aan in volle zon, bij slagregen (zonder bescherming) en bij droge wind

Tips en veiligheid

- bescherm vlekgevoelige materialen
- breng één of meerdere stalen op de gevel aan vooraleer uw definitieve kleurkeuze te maken en verwijder deze vóór aanvang van de definitieve werken
- wacht minimum 3 weken na het optrekken van de muur vooraleer met weberter brick 332 te voegen
- let erop dat de voegdiepte 1 tot 1,5 maal de voegbreedte bedraagt (min. 1 cm), zowel bij nieuw voegwerk als bij renovatie. Krab indien nodig de voegen uit
- bevochtig bij warm weer en droge wind de ondergrond vóór het aanbrengen van de voegmortel om het risico op verbranden te vermijden
- de vorm en het profiel van de voeg mag de afvoer van het regenwater niet verhinderen
- voeg steeds per volledig vlak en respecteer de waterdosering om kleurverschillen te vermijden
- dek de gevel bij regenweer af met een zeil of folie om uitbloeiingen te voorkomen
- houd het zeil of de plastiekfolie ten allen tijde vrij van het metselwerk, dit om mogelijke vlekvorming te voorkomen
- vat de voegwerken niet aan bij koud weer (< 5°C overdag en/of 's nachts)
- leef de veiligheidsmaatregelen aangeduid op de verpakking na
- bewaring : in PE verpakking, 24 maanden vanaf fabricatiedatum, in gesloten originele verpakking. In papieren verpakking, 12 maanden, vanaf fabricatiedatum, in gesloten originele verpakking te beschermen tegen vocht

Verbruik

- 6 tot 10 kg/m² naargelang de afmetingen van de voeg en de werkmethode

Aanverwante diensten

- raadpleeg het aanbrengen op go.be.weber/weberterbrick332

Toegelaten ondergronden

binnen- en buitenmuren : gevelstenen, bakstenen, steenstrips in terracotta, betonblokken en -klinkers, kalkzandsteen- en blokken, natuursteenstrips of kunststeenstrips o.b.v. hydraulische bindmiddelen

Weber-Gids-98-121.indd 112 7/01/2021 16:58

weberter brick 333

NIEUW

Gekleurde voegmortel voor (prefab) metselwerk (M15), gehydrofobeerde bakstenen, baksteenklasse IW1 en steenstrips

Voordelen

- Uitgebreid toepassingsgebied
- Zeer hoge hechteigenschappen
- Waterwerend : beperkt vervuiling en de vorming van uitbloeiingen



Verpakkingen

zak van 25 kg

Kleur

26 kleuren (op aanvraag)

go.be.weber/weberterbrick333

Gebruik en limieten

- als decoratieve en waterwerende voegen voor metselwerk in nieuwbouw of bij renovatie, op binnen- en buitenmuren
- voor alle voegtypes : platvol gladgestreken voeg, platvol geborstelde voeg, verdiepte voeg, ...
- levensduur van het mengsel : 2 uren
- open tijd voor het gladstrijken van de voegen : 30 minuten
- uithardingstijd : minimum 24 uren
  deze tijden bij +20°C verlengen bij lagere en verkorten bij hogere temperaturen
- voegbreedte : > 8 mm
- uitlevering : 540 l/ton
- gebruikstemperatuur : van +5°C tot +30°C
- KOMO®-gecertificeerd : certificaatnr. 701-jj-M
- gebruik weberter brick 333 niet als bepleistering, op vloeren of voor het optrekken van dragende muren, voor het voegen van materialen op basis van synthetische harsen of glas
- breng weberter brick 333 niet aan op uitdruipende, op bevroren of ontdooiende ondergronden en bij vorst- en regenrisico binnen de 24 uren
- breng weberter brick 333 niet aan in volle zon, bij slagregen (zonder bescherming) en bij droge wind

Tips en veiligheid

- bescherm vlekgevoelige materialen
- breng één of meerdere stalen op de gevel aan vooraleer uw definitieve kleurkeuze te maken en verwijder deze vóór aanvang van de definitieve werken
- wacht minimum 3 weken na het optrekken van de muur vooraleer met weberter brick 333 te voegen
- let erop dat de voegdiepte 1 tot 1,5 maal de voegbreedte bedraagt (min. 1 cm), zowel bij nieuw voegwerk als bij renovatie. Krab indien nodig de voegen uit
- bevochtig bij warm weer en droge wind de ondergrond vóór het aanbrengen van de voegmortel om het risico op verbranden te vermijden
- de vorm en het profiel van de voeg mag de afvoer van het regenwater niet verhinderen
- voeg steeds per volledig vlak en respecteer de waterdosering om kleurverschillen te vermijden
- dek de gevel bij regenweer af met een zeil of folie om uitbloeiingen te voorkomen
- houd het zeil of de plastiekfolie ten allen tijde vrij van het metselwerk, dit om mogelijke vlekvorming te voorkomen
- vat de voegwerken niet aan bij koud weer (< 5°C overdag en/of 's nachts)
- leef de veiligheidsmaatregelen aangeduid op de verpakking na
- bewaring : in PE verpakking, 24 maanden vanaf fabricatiedatum, in gesloten originele verpakking. In papieren verpakking, 12 maanden, vanaf fabricatiedatum, in gesloten originele verpakking te beschermen tegen vocht

Verbruik

- 6 tot 10 kg/m² naargelang de afmetingen van de voeg en de werkmethode

Aanverwante diensten

- raadpleeg het aanbrengen op go.be.weber/weberterbrick333

Toegelaten ondergronden

binnen- en buitenmuren : gevelstenen, bakstenen, steenstrips in terracotta, betonblokken en -klinkers, kalkzandsteen- en blokken, natuursteenstrips of kunststeenstrips o.b.v. hydraulische bindmiddelen, gehydrofobeerde stenen

Weber-Gids-98-121.indd 113 7/01/2021 16:58

webermix deco

Decoratieve bezetting voor gevelmetselwerk

Voordelen

- Ideaal voor renovatie
- Rustiek uiterlijk van nieuwe constructies
- Kameleon-effect
- Deeltjes van het gevelmetselwerk kunnen zichtbaar blijven
- Duurzame geveloplossing

Verpakkingen

zak van 25 kg

Kleur

5 kleuren

go.be.weber/webermixdeco

Gebruik en limieten

- decoratieve bezetting voor gevelmetselwerk met 3 verschillende afwerkingsmogelijkheden voor binnen en buiten :
  - chipperen
  - decoratieve stuc
  - sierpleister
- deeltjes van de gevelstenen kunnen zichtbaar zijn na het toepassen in functie van het gewenste aspect
- levensduur van het mengsel : ongeveer 2 uur
  deze tijd geldt bij +20°C, en kan verschillen afhankelijk van de temperatuur en de luchtvochtigheid
- gebruikstemperatuur : van +5°C tot +30°C (omgevingstemperatuur en temperatuur van de ondergrond)
- gebruik webermix deco niet : als metselmortel, op een gezandstraalde muur, op zeer weinig zuigende bakstenen met een waterabsorptieklasse IW1
- gebruik webermix deco niet op bevroren of ontdooiende ondergronden en bij vorst- en regenrisico's binnen de 24 uur

Tips en veiligheid

- meng nooit oude en verse specie
- werk met proper en roestvrij gereedschap (inox)
- reinig het gebruikte gereedschap met water. Verharde mortel kan alleen mechanisch verwijderd worden
- gebruik altijd dezelfde waterhoeveelheid, zodat de karakteristieken en de kleur van de mortel niet beïnvloed worden
- werk steeds per hele muurvlakken om kleurverschillen te voorkomen
- bakstenen met waterabsorptieklassen IW2, IW3 en IW4 zijn geschikt voor afwerking met webermix deco. De keuze van de baksteen is medebepalend voor het uiteindelijke aspect van de gevel
- behandel, indien de gevel opgetrokken is met normaal en sterk zuigende bakstenen met waterabsorptieklasse IW3 en IW4, de gevel voor met de hechting- en porositeitsregelende grondlaag met een transparante kleur weberad superbond zodat er zich geen kleursporen en residu op de zichtbare deeltjes van de bakstenen na het drogen bevinden en invloed hebben op het esthetisch uitzicht
- leef de voorzorgsmaatregelen aangeduid op het veiligheidsblad na
- bewaring : 12 maanden vanaf fabricatiedatum, in gesloten originele verpakking, te beschermen tegen vocht

Verbruik

- ong. 3 tot 5 kg/m² indien de voegen niet uitgekrabd zijn en afhankelijk van de afwerking
- ong. 10 tot 12 kg/m² indien de voegen uitgekrabd zijn en afhankelijk van de diepte van de voegen en de afwerking

Aanverwante diensten

- raadpleeg het aanbrengen en DoP-BESGWR-025-0713 op go.be.weber/webermixdeco

Weber-Gids-98-121.indd 114 7/01/2021 16:58

webermix beton

Mengklare betonmortel C30/37

Voordelen

- Hoge hechting en sterktes
- Zowel voor gewapende als ongewapende betonconstructies
- Geschikt voor betonwerkzaamheden op moeilijk bereikbare plaatsen



Verpakkingen

zak van 25 kg

Kleur

grijs

go.be.weber/webermixbeton

Gebruik en limieten

- gewapende en ongewapende betonconstructies
- het storten van vloeren, zowel binnen als buiten
- het storten van funderingen
- betonwerkzaamheden op moeilijk bereikbare plaatsen
- het maken van garage-opritten, tegels, bekiste elementen en private vijvers
- het vastzetten van palen en tuinaccessoires
- levensduur van het mengsel : ongeveer 2 uren (bij constante menging)
  deze tijd kan verschillen afhankelijk van de betonspecie -en omgevingstemperatuur
- wachttijd vóór het betegelen met cementgebonden tegellijm : minimum 6 maanden
- wachttijd vóór ingebruikname van de vloer : 1 dag (voetgangersverkeer)
  deze tijden kunnen verschillen afhankelijk van de omgevingstemperatuur en luchtvochtigheid
- minimale dikte : 40 mm
- einde van de afbinding : 28 dagen (labo-omstandigheden)
- wachttijd vóór het afschuren : afhankelijk van gestorte laagdikte en omgevingstemperatuur
- uitlevering : ± 480 l/ton of ± 12 l/25 kg
- sterkteklasse : C30/37
- grootste korrelafmeting : 12 mm
- wachttijd vóór het ontkisten : afhankelijk van gestorte laagdikte en omgevingstemperatuur
- gebruik webermix beton niet : op gipsondergronden, voor het herstellen van industriële vloeren of vloeren onderhevig aan zwaar verkeer, voor het verankeren van industriële uitrustingen, zware werktuigen, stroomgeneratoren, ...
- breng webermix beton niet aan op bevroren of ontdooiende ondergronden en bij vorst- en regenrisico binnen de 24 uren

Tips en veiligheid

- leg, bij het storten van vloeren en funderingen die worden geplaatst op de vaste grond, eerst een laag plastic folie onder het te storten beton
- ruw gladde ondergronden d.m.v. hakken, boucharderen en/of waterstralen met hoge druk op
- verwijder bij herstellingswerken de beschadigde delen met een beitel op die manier dat er scherpe randen op de te herstellen oppervlakken bekomen worden
- ontstof en reinig de ondergronden overvloedig en laat drogen
- de te verankeren onderdelen dienen zuiver, ontvet en roestvrij te zijn
- reinig het gebruikte gereedschap met water. Verharde mortel kan alleen mechanisch verwijderd worden
- leef de voorzorgsmaatregelen aangeduid op de verpakking na
- bewaring : 12 maanden vanaf fabricatiedatum, in gesloten originele verpakking, te beschermen tegen vocht

Verbruik

- een zak van 25 kg geeft ongeveer 12 liter betonspecie en is voldoende voor 0,24 m² bij een laagdikte van 5 cm

Aanverwante diensten

- raadpleeg het aanbrengen op go.be.weber/webermixbeton

Weber-Gids-98-121.indd 115 7/01/2021 16:59

webermix concrete

Fijne betonmortel voor betonconstructies C30/37

Voordelen

- Gemakkelijk aan te brengen, zowel binnen als buiten
- Hoge hechting en sterktes
- Geschikt voor betonwerkzaamheden op moeilijk bereikbare plaatsen



Verpakkingen

zak van 25 kg

Kleur

grijs

go.be.weber/webermixconcrete

Gebruik en limieten

- gewapende en ongewapende betonconstructies
- het storten van vloeren, zowel binnen als buiten
- het storten van funderingen
- het maken van garage-opritten, tegels, bekiste elementen en private vijvers
- het vastzetten van palen en tuinaccessoires
- levensduur van het mengsel : ongeveer 2 uren (bij constante menging)
  deze tijd kan verschillen afhankelijk van de betonspecie -en omgevingstemperatuur
- wachttijd vóór het betegelen met cementgebonden tegellijm : minimum 6 maanden
- wachttijd vóór ingebruikname van de vloer : 1 dag (voetgangersverkeer)
  deze tijden kunnen verschillen afhankelijk van de omgevingstemperatuur en luchtvochtigheid
- minimale dikte : 40 mm
- einde van de afbinding : 28 dagen (labo-omstandigheden)
- wachttijd vóór het afschuren : afh. van de gestorte laagdikte en omgevingstemperatuur
- wachttijd vóór het ontkisten : afh. van de gestorte laagdikte en omgevingstemperatuur
- uitlevering : ± 480 l/ton of ± 12 l/25 kg
- sterkteklasse : C30/37
- grootste korrelafmeting : 8 mm
- gebruikstemperatuur : van +5°C tot +30°C (lucht en ondergrond)
- gebruik webermix concrete niet : op gipsondergronden, voor het herstellen van industriële vloeren of vloeren onderhevig aan zwaar verkeer, voor het verankeren van industriële uitrustingen, zware werktuigen, stroomgeneratoren, ...
- breng webermix concrete niet aan op bevroren of ontdooiende ondergronden en bij vorst- en regenrisico binnen de 24 uren

Tips en veiligheid

- leg, bij het storten van vloeren en funderingen die worden geplaatst op de vaste grond, eerst een laag plastic folie onder het te storten beton
- ruw gladde ondergronden d.m.v. haken, boucharderen en/of waterstralen met hoge druk op
- verwijder bij herstellingswerken de beschadigde delen met een beitel op die manier dat er scherpe randen op de te herstellen oppervlakken bekomen worden
- ontstof en reinig de ondergronden overvloedig en laat drogen
- de te verankeren onderdelen dienen zuiver, ontvet en roestvrij te zijn
- reinig het gebruikte gereedschap met water. Verharde mortel kan alleen mechanisch verwijderd worden
- leef de voorzorgsmaatregelen aangeduid op de verpakking na
- bewaring : 12 maanden vanaf fabricatiedatum, in gesloten originele verpakking, te beschermen tegen vocht

Verbruik

- een zak van 25 kg geeft ongeveer 12 liter betonspecie en is voldoende voor 0,24 m² bij een laagdikte van 5 cm

Aanverwante diensten

- raadpleeg het aanbrengen op go.be.weber/webermixconcrete

Weber-Gids-98-121.indd 116 7/01/2021 16:59

webercel prefab

Vulmortel voor holle ruimten, naden en deurkasten

Voordelen

- Hoge hechting
- Goed standvermogen

Verpakkingen

plastic zak van 25 kg

Kleur

grijs

go.be.weber/webercelprefab

Gebruik en limieten

- vullen van holle ruimten en openingen in funderingen en prefabelementen vullen van naden vullen van deurkasten
- levensduur van het mengsel : ongeveer 2 uren
  deze tijd kan verschillen afhankelijk van de temperatuur en de luchtvochtigheid
- toegelaten ondergronden : zuigende ondergronden zoals
- elementen uit keramische blokken en baksteen
- gebruik webercel prefab niet als constructieve toepassing, voor openingen breder en dieper dan ± 10 cm en op cellenbeton
- breng webercel prefab niet aan op bevroren of ontdooiende ondergronden, bij vorstrisico binnen de 24 uren, in volle zon of op warme ondergronden
- gebruikstemperatuur : van +5°C tot +30°C

Tips en veiligheid

- werk met proper en roestvrij gereedschap (inox)
- reinig het gebruikte gereedschap met water. Verharde mortel kan alleen mechanisch verwijderd worden
- leef de voorzorgsmaatregelen aangeduid op de verpakking na
- bewaring : 18 maanden vanaf fabricatiedatum, in gesloten originele verpakking, te beschermen tegen vorst en vocht

Verbruik

- ongeveer 1,61 kg per 1 liter volume te vullen

Aanverwante diensten

- raadpleeg het aanbrengen op go.be.weber/webercelprefab

Weber-Gids-98-121.indd 117 7/01/2021 16:59

webercel superbond

Hoogperformante vulmortel

Voordelen

- Hoge hechting en sterktes
- Goed standvermogen
- Lage krimp



Verpakkingen

plastic zak van 25 kg

Kleur

grijs

go.be.weber/webercelsuperbond

Gebruik en limieten

- samenstellen van verticale prefab elementen, vullen van holle ruimten en openingen in funderingen, van naden en van deurkasten, en van elektriciteits- en loodgietersgaten
- levensduur van het mengsel : ongeveer 2 uren
  deze tijd kan verschillen afhankelijk van de temperatuur en de luchtvochtigheid
- toegelaten ondergronden : beton en zuigende ondergronden
- zoals elementen uit keramische blokken en bakstenen
- eigenschappen verharde mortel (gemiddelde waarde)
  - druksterkte : ≥ 15 N/mm² (EN 1015-11)
  - hechting : > 0,5 N/mm² (EN 12004)
  - volumieke massa : > 1920 kg/m³

  deze waarden zijn resultaten van genormaliseerde laboratoriumproeven en kunnen gevoelig gewijzigd worden door de uitvoeringsomstandigheden op de werf
- gebruik webercel superbond niet als constructieve toepassing, voor openingen breder en dieper dan ± 10 cm, op cellenbeton
- breng webercel superbond niet aan op bevroren of ontdooiende ondergronden, bij vorstrisico binnen de 24 uren, in volle zon of op warme ondergronden

Tips en veiligheid

- werk met proper en roestvrij gereedschap (inox)
- reinig het gebruikte gereedschap met water. Verharde mortel kan alleen mechanisch verwijderd worden
- de ondergronden dienen zuiver, cohesief en geheel vrij van vet, olie, stof, verf en andere schadelijke stoffen nadelig voor de hechting te zijn
- verwijder losse delen
- voor zuigende ondergronden : behandel de ondergrond met
- weberprim tac voor om een goede hechting te bekomen en een goed eindresultaat te garanderen
- leef de voorzorgsmaatregelen aangeduid op de verpakking na
- bewaring : 18 maanden vanaf fabricatiedatum, in gesloten originele verpakking, te beschermen tegen vorst en vocht

Verbruik

- ongeveer 1,43 kg per 1 liter volume te vullen

Aanverwante diensten

- raadpleeg het aanbrengen op go.be.weber/webercelsuperbond

Weber-Gids-98-121.indd 118 7/01/2021 16:59

webercel grout K70

NIEUW

Krimparme gietmortel

Voordelen

- Conform EN 206
- Sterkteklasse C60/75, 4 mm korrel
- Hoog vloeibaar, zeer stabiel

Verpakkingen

plastic zak van 25 kg

Kleur

grijs

go.be.weber/webercelgroutk70

Gebruik en limieten

- voor het ondergieten van staal constructies zoals bvb. voetplaten
- voor het verankeren van prefab elementen door middel van gains op stekeinden
- voor het dichten van voegen tussen betonelementen
- voor het aangieten van machinefundaties
- toegelaten ondergronden : beton of metselwerk van volle elementen
- sterkteklasse : C60/75
- omgevingsklasse : E0, E1, EE4, ES4
- verwerkbaarheid : hoog vloeibaar
- levensduur van het mengsel : 30 minuten, afhankelijk van specie- en omgevingstemperatuur
- gebruikstemperatuur : van 5°C tot 30°C
- grootste korrelafmeting : 4 mm
- laagdikte : 20 tot 100 mm
- gebruik webercel grout K70 niet op bevroren, beijzelde of ontdooiende ondergronden

Tips en veiligheid

- leef de veiligheidsvoorzorgen op de verpakking na
- bewaring : 12 maanden vanaf fabricatiedatum, in gesloten originele verpakking, te beschermen tegen vocht

Verbruik

- een zak van 25 kg geeft ± 13,5 liter specie

Aanverwante diensten

- raadpleeg het aanbrengen op go.be.weber/webercelgroutk70

Weber-Gids-98-121.indd 119 7/01/2021 16:59

webercel grout K50

NIEUW

Krimparme gietmortel

Voordelen

- Conform EN 206
- Sterkteklasse C50/60, 4 mm korrel
- Hoog vloeibaar, zeer stabiel

Verpakkingen

plastic zak van 25 kg

Kleur

grijs

go.be.weber/webercelgroutk50

Gebruik en limieten

- voor het ondergieten van staalconstructies zoals bvb. voetplaten
- voor het verankeren van prefab elementen door middel van winsten op stekeinden
- voor het dichten van voegen tussen betonelementen
- voor het aangieten van machinefundaties
- toegelaten ondergronden : beton van metselwerk van volle elementen
- levensduur van het mengsel : 30 minuten, afhankelijk van de specie- en omgevingstemperatuur
- gebruikstemperatuur : van 5°C tot 30°C
- grootste korrelafmeting : 4 mm
- laagdikte : 20 tot 100 mm
- gebruik webercel voegmiddel K50 niet op bevroren, beijzelde of ontdooiende ondergronden

Tips en veiligheid

- leef de veiligheidsvoorzorgen op de verpakking na
- bewaring : 12 maanden na fabricatie datum, in gesloten originele verpakking, beschermd tegen vocht

Verbruik

- een zak van 25 kg geeft ca. 13 liter betonspecie

Aanverwante diensten

- raadpleeg het aanbrengen op go.be.weber/webercelgroutk50

Weber-Gids-98-121.indd 120 7/01/2021 16:59

webertec grout K60 (webertec 5060 SC)

Krimparme ondersabelings- en stelmortel K60

Verpakkingen
plastic zak van 25 kg

Kleur
grijs

- Conform EN 206
- Sterkteklasse C55/67

Gebruik en limieten

- samenstellen van horizontale en verticale prefab elementen
- het aanbrengen van voegen tussen betonelementen
- voor alle veel voorkomende montagewerkzaamheden
- toegelaten ondergronden : beton en zuigende ondergronden zoals elementen uit keramische blokken en bakstenen
- sterkteklasse : C55/67
- omgevingsklasse : E0, E1, EE4, ES4
- verwerkbaarheid : consistentie klasse S3
- levensduur van het mengsel : 30 minuten, afhankelijk van specie- en omgevingstemperatuur
- gebruikstemperatuur : van 5°C tot 30°C
- grootste korrelafmeting : 2 mm
- laagdikte : 10 tot 40 mm

Tips en veiligheid

- werk met proper en roestvrij gereedschap (inox) reinig het gebruikte gereedschap met water. Verharde mortel kan alleen mechanisch verwijderd worden
- leef de voorzorgsmaatregelen aangeduid op de verpakking na
- bewaring : 18 maanden vanaf fabricatiedatum, in gesloten originele verpakking, te beschermen tegen vorst en vocht

Verbruik

- 1 zak van 25 kg geeft ca. 12,5 l specie

go.be.weber/webertecgroutk60

webertec grout K30 (webertec 2030 SC)

Krimparme ondersabelings- en stelmortel K30

Verpakkingen
plastic zak van 25 kg

Kleur
grijs

- Conform EN 206
- Sterkteklasse C30/37

Gebruik en limieten

- samenstellen van horizontale en verticale prefab elementen
- het aanbrengen van voegen tussen betonelementen
- voor alle veel voorkomende montagewerkzaamheden
- toegelaten ondergronden : beton en zuigende ondergronden zoals elementen uit keramische blokken en bakstenen
- sterkteklasse : C30/37
- omgevingsklasse gewapende toepassing : E0, E1, EE2
- omgevingsklasse ongewapende toepassing : E0, E1, EE3, ES3
- verwerkbaarheid : consistentie klasse S3
- levensduur van het mengsel: 30 minuten, afhankelijk van specie- en omgevingstemperatuur
- gebruikstemperatuur : van 5°C tot 30°C
- grootste korrelafmeting : 2 mm
- laagdikte : 10 tot 40 mm

Tips en veiligheid

- werk met proper en roestvrij gereedschap (inox) reinig het gebruikte gereedschap met water. Verharde mortel kan alleen mechanisch verwijderd worden
- leef de voorzorgsmaatregelen aangeduid op de verpakking na
- bewaring : 18 maanden vanaf fabricatiedatum, in gesloten originele verpakking, te beschermen tegen vorst en vocht

Verbruik

- 1 zak van 25 kg geeft ca. 12,5 l specie

go.be.weber/webertecgroutk30

Weber-Gids-98-121.indd 121 7/01/2021 16:59

Overzicht sierpleisters, verven en mortels voor buitengevelsystemen

1 - Sierpleisters

MINERAAL

p.124 **weberlite G**

Waterwerende en decoratieve monocouche pleister

- Gamma van 95 kleuren
- Aangepast aan alle afwerkingstypes
- Beschermt tegen vegetale vervuiling
- Middelgrote korrel

p.125 **weberlite F**

Fijne waterwerende en decoratieve monocouche pleister

- Gamma van 96 kleuren
- Aangepast aan alle afwerkingstypes : gekrabd
- Fijne korrel

ORGANISCH

p.126 **webertene XL+**

Organische sierpleister, geschuurde afwerking

- Een gladde afwerking, beperkt vervuiling
- Een eenvoudige en snelle toepassing
- Een uitgebreid kleurengamma

p.127 **webertene SG**

Organische sierpleister op basis van natuurlijke marmerkorrels

- Een eenvoudige en snelle toepassing
- Aangepast aan de evoluerende architectuur
- Laat het uitvoeren van lijstwerkpatronen toe

OP SILICONENBASIS

p.133 **weberpas 481 AquaBalance**

Sierpleister op siliconenbasis zonder biocide

- Duurzame en efficiënt bescherming tegen algen en schimmels
- Zeer hoge weerstand tegen scheuren en slecht weer
- Langere renovatie-intervallen

2 - Verf

ORGANISCH

p.128 **weberdeko souple**

Waterwerende gevelbekleding

- Laat een behandeling van scheuren tot 2 mm toe
- Uitgebreide kleurenkeuze
- Uitstekend dekkend vermogen

OP SILICONENBASIS

p.129 **weberton 411**

Waterafstotende siliconenverf

- Voor verschillende minerale ondergronden
- Uitstekend dekkend vermogen
- Zeer waterafstotend
- Uitgebreid kleurenassortiment van 120 kleuren

3 - Mortels voor buitengevelsystemen

EPS- EN XPS

p.130 **webertherm 301**

Minerale lijm- en wapeningsmortel

- Eén product voor het verlijmen en wapenen van isolatieplaten
- Manueel of mechanisch toepasbaar (mortelpomp)
- Vezelversterkt

p.131 **webertherm 304**

Minerale lichtgewicht lijmen wapeningsmortel

- Eén product voor het verlijmen en wapenen van isolatieplaten
- Manueel of mechanisch toepasbaar (mortelpomp)
- Lichtgewicht

RESOL-HARDSCHUIM

p.132 **webertherm plus ultra**

Minerale lichtgewicht lijmen wapeningsmortel

- Eén product voor het verlijmen en wapenen van isolatieplaten
- Optimale spanningsverdeling

Weber-Gids-122-141.indd 122 8/01/2021 11:58

Overzicht cementeringen, grondlagen en toeslagstoffen

1 - Cementeringen voor binnen- en buitenmuren

MANUEEL OF MET DE PLEISTERPOMP AAN TE MAKEN

p.136 **weberdress W**

Waterwerende basispleister

- In één laag aan te brengen, binnen en buiten
- Bijzonder geschikt voor vochtige lokalen
- Waterwerend

p.137 **weberdress HP**

Hoogperformante, waterwerende basispleister

- Bestand tegen zware mechanische belastingen
- Waterwerend

p.135 **weberdress light**

Lichte, waterwerende basis- en afwerkingspleister

- Bevat lichte minerale granulaten
- Manueel of mechanisch toepasbaar (pleisterpomp of mortelpomp)
- In één laag aan te brengen tot 20 mm dikte
- Mag onbekleed blijven

MET EEN MORTELPOMP AAN TE MAKEN

p.134 **weberdress N**

Waterwerende basis- en afwerkingspleister

- Mechanisch toepasbaar (mortelpomp)
- In één laag aan te brengen, binnen en buiten
- Mag onbekleed blijven
- Waterwerend

2 - Grondlagen voor sierpleisters

MINERAAL

p.138 **weberfixateur monocouche**

Hechtgrondlaag voor pleisters

- Verbetert de porositeit van betonnen ondergronden vóór het aanbrengen van minerale sierpleisters
- Gemakkelijk te gebruiken
- Droogt snel

ORGANISCH

p.140 **weberrégulateur**

Grondlaag voor verven en organische sierpleisters

- Verbetert de hechting tussen de ondergrond en de organische sierpleister

OP SILICONENBASIS

p.140 **weberprim 403**

Universele grondlaag voor siliconenpleisters

- Regelt de porositeit van de ondergrond
- Verbetert de hechting van de sierpleister
- Solventvrij

3 - Toeslagstoffen

HARS

p.138 **weber accrochage**

Vloeibaar toeslaghars voor pleisters

- Bijzonder geschikt voor het uitvoeren van hechtlagen met minerale sierpleisters
- Versterkt de technische eigenschappen van minerale pleisters

VERSNELLER

p.139 **weberaccélérateur monocouche**

Vloeibare versneller voor pleisters

- Vergemakkelijkt het werken in koude periodes
- Verkort de wachttijden vóór het krabben

VERTRAGER

p.139 **weberretardateur monocouche**

Vloeibare vertrager voor pleisters

- Vergemakkelijkt het werken in warme periodes
- Verlengt de wachttijden vóór het krabben

Weber-Gids-122-141.indd 123 7/01/2021 16:58

weberlite G

Waterwerende monocouche pleister

Voordelen

- Gamma van 95 kleuren
- Aangepast aan alle afwerkingstypes : gekrabd, gekrabd-gepolijst, rustiek, rustiek-aangedrukt)
- Beschermt tegen vegetale vervuiling

rustiek

gekrabd

Verpakkingen

zak van 25 kg

Kleur

95 kleuren
(kleurenkaart p. 164)

go.be.weber/weberliteg

Gebruik en limieten

- waterwerende en decoratieve halfzware pleister voor gevels van woningen, appartementsgebouwen, kantoren of industriële gebouwen
- tijd tussen lagen : van 1 uur tot maximum 3 dagen
  voorzie bij een langere wachttijd een hechtlaag van 2 tot 3 mm dikte van weberlite G met toevoeging van 1 deel weberaccrochage monocouche voor 4 delen zuiver
- waterregenbestendig : van 3 tot 8 uren
- toegelaten ondergronden :
  - decoratief en waterwerend : metselwerk van betonblokken of bakstenen en van cellenbetonblokken
  - decoratief : beton en basisbepleisteringen
- breng weberlite G niet aan op : horizontale of hellende vlakken, gipsondergronden, geëmailleerde bakstenen
- vermijd het gebruik van weberlite G op ingegraven en aan vuil blootgestelde oppervlakken
- breng weberlite G niet aan op bevroren of ontdooiende ondergronden, of bij vorstrisico binnen de 24 u, in volle zon, bij regen of risico op regen (binnen de 24 u na het aanbrengen van het pleister)
- vermijd het aanbrengen van felle kleuren onder de +8°C om het risico op uitbloeiingen te beperken

Tips en veiligheid

- de totale dikte van het pleister, toegepast in 1 of 2 lagen, mag niet groter zijn dan 20 mm om risico's op scheurvorming te voorkomen
- gebruik hoekprofielen bij gekrabde afwerking en profielen bij rustieke afwerking. Deze laten toe om tijd te winnen op metselwerk en de randen perfect afgelijnd uit te voeren
- gebruik profielen om de gevels in te delen
- voorzie op alle harde punten en aan de aansluitingen van heterogene materialen een glasvliesnet
- door de specifieke techniek en het materiaal nodig voor de toepassing van dit product, raden wij aan dit product enkel door professionele gebruikers te laten toepassen
- leef de voorzorgsmaatregelen aangeduid op de verpakking na
- bewaring : 12 maanden vanaf de fabricatiedatum, in gesloten originele verpakking, te beschermen tegen vocht

Verbruik

ONDERGROND	AFWERKING	
	RUSTIEK	GEKRABD
metselwerk	18 tot 20 kg/m²	21 tot 13 kg/m²
beton of basisbepleistering	9 tot 10 kg/m²	13 tot 14 kg/m²

Laagdiktes

AFWERKING	ONDERGROND	
	METSELWERK	BETON OF BASISBEPLEISTERING
rustiek, rustiek aangedrukt	in totaal : 12 tot 15 mm	in totaal : 5 tot 9 mm
gekrabd, gekrabd-gepolijst	voor het krabben : 15 mm na het krabben : 12 mm	voor het krabben : 10 mm na het krabben : 7 mm

Aanverwante diensten

- raadpleeg het aanbrengen en DoP-BESGWR-001-0713 op go.be.weber/weberliteg

Weber-Gids-122-141.indd 124 7/01/2021 16:58

weberlite F

Fijne waterwerende monocouche pleister

Voordelen

- Gamma van 96 kleuren
- Aangepast aan alle afwerkingstypes : gekrabd, gekrabd-gepolijst, rustiek, rustiek-aangedrukt

Verpakkingen

zak van 25 kg

Kleur

96 kleuren
(kleurenkaart p. 164)

go.be.weber/weberlitef

Gebruik en limieten

- waterwerende en decoratieve halfzware pleister voor gevels van woningen, appartementsgebouwen, kantoren of industriële gebouwen
- tijd tussen lagen : van 1 uur tot maximum 3 dagen
  voorzie bij een langere wachttijd een hechtlaag van 2 tot 3 mm dikte van weberlite F met toevoeging van 1 deel weberaccrochage monocouche voor 4 delen zuiver water
- regenbestendig : van 3 tot 8 uren
- toegelaten ondergronden :
  - decoratief en waterwerend : metselwerk van betonblokken of baksteenblokken en van cellenbetonblokken
  - decoratief : beton en basisbepleisteringen
- breng weberlite F niet aan : op horizontale of hellende vlakken, op gipsondergronden, rechtstreeks op metselwerk van cellenbetonblokken : breng vooraf een basispleister type weberdress light aan, op geëmailleerde bakstenen
- vermijd het gebruik van weberlite F op ingegraven en aan vuil blootgestelde oppervlakken
- breng weberlite G niet aan op bevroren of ontdooiende ondergronden, of bij vorstrisico binnen de 24 u, in volle zon, bij regen of risico op regen (binnen de 24 u na het aanbrengen van het pleister)
- vermijd het aanbrengen van felle kleuren onder de +8°C om het risico op uitbloeiingen te beperken

Tips en veiligheid

- de totale dikte van het pleister, toegepast in 1 of 2 lagen, mag niet groter zijn dan 20 mm om risico's op scheurvorming te voorkomen
- gebruik hoekprofielen bij gekrabde afwerking en profielen bij rustieke afwerking. Deze laten toe om tijd te winnen op metselwerk en de randen perfect afgelijnd uit te voeren
- gebruik profielen om de gevels in te delen
- voorzie op alle harde punten en aan de aansluitingen van heterogene materialen een glasvliesnet
- door de specifieke techniek en het materiaal nodig voor de toepassing van dit product, raden wij aan dit product enkel door professionele gebruikers te laten toepassen
- leef de voorzorgsmaatregelen aangeduid op de verpakking na
- bewaring : 12 maanden vanaf de fabricatiedatum, in gesloten originele verpakking, te beschermen tegen vocht

Verbruik

ONDERGROND	AFWERKING	
	RUSTIEK	GEKRABD
metselwerk	18 tot 20 kg/m²	21 tot 13 kg/m²
beton of basisbepleistering	9 tot 10 kg/m²	13 tot 14 kg/m²

Laagdiktes

AFWERKING	ONDERGROND	
	METSELWERK	BETON OF BASISBEPLEISTERING
rustiek, rustiek aangedrukt	in totaal 12 tot 15 kg/m²	in totaal 5 tot 9 kg/m²
gekrabd, gekrabd-gepolijst	vóór het krabben : 15 mm na het krabben : 12 mm	vóór het krabben : 10 mm na het krabben : 7 mm
geschuurd	1ste spuitgang : 7 mm 2de spuitgang : 5 mm	1ste spuitgang : 2 tot 3 mm (In totaal 7 tot 8 mm)

Aanverwante diensten

- raadpleeg het aanbrengen en DoP-BESGWR-002-0713 op go.be.weber/weberlitef

Weber-Gids-122-141.indd 125 7/01/2021 16:59

webertene XL+

Organische sierpleister

Voordelen

- Een gladde afwerking, beperkt vervuiling
- Een eenvoudige en snelle toepassing
- Een uitgebreid gamma van 252 kleuren, aangepast aan de eigentijdse architectuur



geschuurd

Verpakkingen

emmer van 25 kg

Kleur

252 tinten
(kleurenkaart p. 166)

go.be.weber/webertenexl

Gebruik en limieten

- organische sierpleister voor gevels en muren van woningen, appartementsgebouwen en industriële gebouwen
- regenbestand : na 6 tot 48 uren, volgens de weersomstandigheden
  deze tijden bij +20°C verlengen bij lagere en verkorten bij hogere temperaturen
- gemiddelde laagdikte : 1,25 mm
- gebruik webertene XL+ niet buiten op horizontale of minder dan 45° hellende vlakken of oppervlakken onderhevig aan snelle vervuiling of opstijgend vocht, buiten op een gips-kalkbepleistering of op gips, op niet-vlakke of niet uitgevlakte ondergronden, andere niet vermelde ondergronden of op buitengevelisolatie (gebruik weberpas 481 AquaBalance)
- breng webertene XL+ niet aan op bevroren of ontdooiende ondergronden of bij vorstrisico binnen de 24 uren. Vermijd het aanbrengen bij zeer vochtig en/of zeer warm weer

Tips en veiligheid

- bescherm de bovenranden van de bepleistering volgens de regels van de kunst
- breng op volledige vlakke ondergronden aan voor een gelijkmatig resultaat
- gebruik roestvrij gereedschap om sporen van roest te vermijden
- reinig het gereedschap na gebruik met water
- pas de aan de ondergrond aangepaste grondlagen toe
- leef de veiligheidsvoorschriften aangeduid op de verpakking na
- bewaring : 12 maanden vanaf fabricatiedatum, in gesloten originele verpakking, te beschermen tegen vorst en hevige warmte

Verbruik

- ongeveer 2,5 tot 3 kg/m²

Toegelaten ondergronden

ONDERGROND	AFWERKING	
	BUITEN	BINNEN
stortbeton*	x	x
metselwerk, uitgevlakt met mortel o.b.v. hydraulisch bindmiddel*	x	x
oude ondergronden	raadpleeg ons	raadpleeg ons
gipsbezetting, gipskartonplaten, gipsblokken		x

** deze ondergronden kunnen reeds geverfd zijn met een acrylaatverf, met uitsluiting van waterwerende systemen. In dit geval dient de bestaande verf zuiver, gaaf en niet verpoederd te zijn. De hechting moet groter zijn dan 0,5 N/mm²*

Aanverwante diensten

- raadpleeg het aanbrengen en DoP-BESGWR-004-0713 op go.be.weber/webertenexl

Weber-Gids-122-141.indd 126 7/01/2021 16:59

webertene SG

Organische sierpleister op basis van natuurlijke marmerkorrels

Voordelen

- Een eenvoudige en snelle toepassing
- Aangepast aan de evoluerende architectuur
- Laat het uitvoeren van lijstwerkpatronen toe



geschuurd

Verpakkingen

emmer van 25 kg

Kleur

35 kleuren
(kleurenkaart p. 163)

go.be.weber/webertenesg

Gebruik en limieten

- organische sierpleister voor gevels en muren van woningen, appartementsgebouwen of industriële gebouwen
- regenbestand : na 8 tot 48 uren, volgens de weersomstandigheden
  deze tijden bij +20°C verlengen bij lagere en verkorten bij hogere temperaturen
- gemiddelde laagdikte : 3 mm
- gebruik webertene SG niet : op horizontale of minder dan 45° hellende vlakken of oppervlakken onderhevig aan snelle vervuiling of opstijgend vocht, op een gips-kalkbepleistering of op gips buiten, op niet-vlakke of niet-uitgevlakte ondergronden of op buitengevelisolatie (gebruik weberpas 481 Aquabalance)
- breng webertene SG niet aan op bevroren of ontdooiende ondergronden of bij vorstrisico binnen de 24 uren. Vermijd het aanbrengen bij regen, zeer vochtig en/of zeer warm weer

Tips en veiligheid

- de kleur van het marmer variëert bij het ontginnen per groeve; voorzie de nodige hoeveelheid voor één werf of voor een volledige gevel in één bestelling
- bescherm de bovenranden van de bepleistering volgens de regels van de kunst
- gebruik roestvrij gereedschap om sporen van roest te vermijden
- reinig het gereedschap na gebruik met water
- pas de aan de ondergrond aangepaste grondlagen toe
- leef de veiligheidsmaatregelen aangeduid op de verpakking na
- bewaring : 12 maanden vanaf fabricatiedatum, in gesloten originele verpakking, te beschermen tegen vorst en hevige warmte

Verbruik

- 5,5 tot 6,5 kg/m²

Toegelaten ondergronden

ONDERGROND	AFWERKING	
	BUITEN	BINNEN
stortbeton*	x	x
metselwerk, uitgevlakt met mortel o.b.v. hydraulisch bindmiddel*	x	x
cellenbetonblokken, uitgevlakt met **weberdress light***	x	x
oude ondergronden	x	x
gipsbezetting, gipskartonplaten, gipsblokken		x

** deze ondergronden kunnen reeds geverfd zijn met een acrylaatverf, met uitsluiting van waterwerende systemen. In dit geval dient de bestaande verf zuiver, gaaf en niet verpoederd te zijn. De hechting moet groter zijn dan 0,5 N/mm²*

Aanverwante diensten

- raadpleeg het aanbrengen en DoP-BESGWR-005-0713 op go.be.weber/webertenesg

Weber-Gids-122-141.indd 127 7/01/2021 16:59

weberdeko souple

Waterweringssysteem voor gescheurde gevels

Voordelen

- Laat een behandeling van scheuren tot 2 mm toe
- Uitgebreide keuze van 252 kleuren
- Uitstekend dekkend vermogen

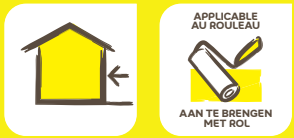

Verpakkingen

emmer van 15 l (20 kg)

Kleur

252 kleuren
(kleurenkaart p. 166)

go.be.weber/weberdekosouple

Gebruik en limieten

- organische bekleding voor nieuwe en oude gevels
- waterweringssysteem voor gescheurde gevels
- regenbestendig : van 8 tot 48 uur, afhankelijk van de atmosferische omstandigheden
- volledige vervlechting : van 2 tot 7 dagen in functie van de zonneschijn
  deze tijd bij +20°C wordt verlengen bij lage en verkorten bij hogere temperaturen
- toegelaten ondergronden : uitgevlakt beton, metselwerk bekleed met een hydraulische pleister, goed hechtende organische pleister**, hechtende verf (uitgezonderd polyurethaan- en epoxyverf)
  *** als waterwering voor gescheurde gevels : enkel voor scheuren met een breedte ≤ 0,2 mm*
- gebruik weberdeko souple niet op : ondergronden met een vochtgehalte boven 5%, cellenbeton, bepleisterd of niet, polyurethaan- of epoxyverven, horizontale vlakken van meer dan 30 cm lang, oude waterwerende bekledingen, slechts een gedeelte van de gevel, oppervlakken onderhevig aan snelle vervuiling of aan opstijgend vocht en binnenmuren
- breng weberdeko souple niet aan op bevroren of ontdooiende ondergronden of bij vorstrisico binnen de 24 uren, in volle zon of bij regenweer, of bij risico op regen binnen de 24 uren

Tips en veiligheid

- bescherm de bovenranden van het pleister volgens de regels van de kunst
- behandel bijzondere bouwdelen vooraf, om te beletten dat water in de beklede muur doordringt of in het hechtvlak beweegt
- voer vooraf een grondige diagnose van de ondergrond uit
- voorzie een verhoogd gebruik in geval van een ruwe ondergrond
- reinig het gereedschap met water
- leef de voorzorgsmaatregelen aangeduid op de verpakking na
- bewaring : 12 maanden vanaf de fabricatiedatum, in originele gesloten verpakking, te beschermen tegen vorst en hevige warmte

Verbruik

- scheuren kleiner of gelijk aan 0,2 mm : één laag van 300 g/m²
- scheuren kleiner of gelijk aan 0,5 mm : 2 lagen van 300 g/m²/laag
- scheuren kleiner of gelijk aan 1 mm : 2 lagen van 400 g/m²/laag
- scheuren van 1 tot 2 mm : 3 lagen van 400 g/m²/laag

Aanverwante diensten

- raadpleeg het aanbrengen en DoP-BESGWR-006-2020 op go.be.weber/weberdekosouple

Weber-Gids-122-141.indd 128 7/01/2021 16:59

weberton 411

Waterafstotende siliconenverf

Voordelen

- Voor verschillende minerale ondergronden
- Uitstekend dekkend vermogen
- Zeer waterafstotend

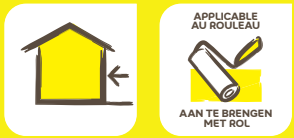

Verpakkingen

emmer van 25 kg

Kleur

121 kleuren
(kleurenkaart p. 168)

go.be.weber/weberton411

Gebruik en limieten

- hoogwaardige waterafstotende waterdampdoorlatende muurverf op basis van siliconenhars
- geschikt voor het overschilderen van minerale afwerkingspleisters, silicaat-, siliconen- en kunstharspleisters
- droogtijd vóór het aanbrengen van de verf : 14 dagen
- droogtijd tussen 1ste laag en eindlaag : minstens 12 uur
  deze waarden zijn resultaten van genormaliseerde laboratoriumproeven. Ze kunnen gevoelig gewijzigd worden door de uitvoeringsomstandigheden op de werf
- toegelaten ondergronden : uitgevlakt stortbeton, basispleister, metselwerk (bekleed met een pleister op basis van hydraulische bindmiddelen) goed hechtende organische pleister en hechtende verflagen
- gebruik weberton 411 niet op : ondergronden met een vochtgehalte van meer dan 5%, cellenbeton, gecementeerd of niet, horizontale stukken langer dan 30 cm, oppervlakken onderhevig aan snelle vervuiling of opstijgend vocht, niet-vlakke of niet-uitgevlakte ondergronden, niet-hechtende ondergronden, binnen

Tips en veiligheid

- ontdoe de ondergrond bij renovatie van alle losse deeltjes en verfresten, gevolgd door een grondige reiniging
- behandel oude ondergronden met een ongelijkmatige porositeit
- bij retouches : breng de bijkomende laag zorgvuldig aan en zorg voor gelijke karakteristieken qua hardheid en structuur, om schaduw te voorkomen
- er mag geen scheurvorming zijn en de structuur dient uniform te zijn. Indien ongelijke structuur en verschillend absorptievermogen, kan de kleur ongelijkmatig zijn
- bescherm vooraf de oppervlakken die niet geschilderd mogen worden, zoals glas en schrijnwerk
- bij relatief grote oppervlakken is het raadzaam om de inhoud van verschillende emmers te mengen
- het verbruik kan variëren, afhankelijk van het type ondergrond en de manier van aanbrengen. Het exacte verbruik kan worden bepaald door een effectieve test op de werf
- leef de veiligheidsmaatregelen aangeduid op de verpakking na
- bewaring : 12 maanden vanaf de fabricatiedatum, in gesloten originele verpakking, te beschermen tegen vocht, vorst en hevige warmte

Verbruik

- per laag : ± 0,2 l/m²
- ± 25 m²/5 l
- ± 75 m²/15 l

Aanverwante diensten

- raadpleeg het aanbrengen op go.be.weber/weberton411

Weber-Gids-122-141.indd 129 7/01/2021 16:59

webertherm 301

Minerale lijm- en wapeningsmortel voor buitengevelisolatiesystemen op EPS- en XPS-isolatieplaten

Voordelen

- Eén product voor het verlijmen en wapenen van isolatieplaten
- Vezelversterkt

Verpakkingen

zak van 30 kg

Kleur

grijs

go.be.weber/webertherm301

Gebruik en limieten

- minerale mortel voor het verlijmen en wapenen van geëxpandeerde (EPS) en geëxtrudeerde (XPS) isolatieplaten voor buitengevelisolatiesystemen
- levensduur van het mengsel : 2 uur
- gemiddelde laagdikte voor wapenen : 4 tot 7 mm
- toegelaten ondergronden : metselwerk van betonblokken of baksteenblokken, cellenbetonblokken (raadpleeg ons), geverfde ondergrond, raadpleeg ons voor andere ondergronden
- verenigbare bekledingen : sierpleisters op siliconenbasis, steenstrips en tegels (gecombineerd met buitengevelisolatie o.b.v. XPS-isolatieplaten)
- gebruik webertherm 301 niet op : beton, horizontale of hellende vlakken, gipsondergronden, houten ondergronden, niet-vlakke of niet-uitgevlakte ondergronden, niet-hechtende ondergronden, andere niet vermelde ondergronden
- breng webertherm 301 niet aan op bevroren of ontdooiende ondergronden of bij vorstrisico binnen de 24 uren, in volle zon of bij regenweer, of bij risico op regen binnen de 24 uren

Tips en veiligheid

- door de specifieke techniek en het materiaal, nodig voor de toepassing van dit product, wordt aangeraden dit product enkel door professionele gebruikers te laten toepassen
- leef de veiligheidsmaatregelen aangeduid op de verpakking na
- bewaring : 12 maanden vanaf de fabricatiedatum, in gesloten originele verpakking, te beschermen tegen vocht

Verbruik

- bij toepassing als lijmmortel : ± 4 kg/m²
- bij toepassing als wapeningsmortel : ± 5 kg/m²

Aanverwante diensten

- raadpleeg het aanbrengen en DoP-BESGWR-009-0713 op go.be.weber/webertherm301

Weber-Gids-122-141.indd 130 7/01/2021 16:59

webertherm 304

Minerale lichtgewicht lijm- en wapeningsmortel

Voordelen

- 1 product voor het verlijmen en wapenen van isolatieplaten
- Lichtgewicht
- Gemakkelijk te verwerken

Verpakkingen

zak van 25 kg

Kleur

wit

go.be.weber/webertherm304

Gebruik en limieten

- minerale, lichtgewicht mortel voor het verlijmen en wapenen van geëxpandeerde (EPS) en geëxtrudeerde (XPS) isolatieplaten voor buitengevelisolatiesystemen
- levensduur van het mengsel : 2 uur
- gemiddelde laagdikte voor wapenen : 5 tot 8 mm
- toegelaten ondergronden : metselwerk van betonblokken of baksteenblokken, cellenbetonblokken (raadpleeg ons), raadpleeg ons voor andere ondergronden
- verenigbare bekledingen : sierpleister op siliconenbasis
- gebruik webertherm 304 niet op : beton, horizontale of hellende vlakken, gipsondergronden, houten ondergronden, niet-vlakke of niet-uitgevlakte ondergronden, niet-hechtende ondergronden, andere niet-vermelde ondergronden
- gebruik webertherm 304 niet met een buitengevelisolatiesysteem met XPS-isolatieplaten afgewerkt met tegels of steenstrips

Tips en veiligheid

- door de specifieke techniek en het materiaal, nodig voor de toepassing van dit product, wordt aangeraden dit product enkel door professionele gebruikers te laten toepassen
- leef de veiligheidsmaatregelen vermeld op de verpakking na
- bewaring : 12 maanden vanaf de fabricatiedatum, in gesloten originele verpakking, te beschermen tegen vocht

Verbruik

- bij toepassing als lijmmortel : ± 4 kg/m²
- bij toepassing als wapeningsmortel : ± 5 kg/m²

Aanverwante diensten

- raadpleeg het aanbrengen en DoP-BESGWR-010-0713 op go.be.weber/webertherm304

Weber-Gids-122-141.indd 131 7/01/2021 16:59

webertherm plus ultra

Lichtgewicht minerale lijm- en wapeningsmortel voor resol isolatieplaten

Voordelen

- 1 product voor het verlijmen en wapenen van isolatieplaten
- Optimale spanningsverdeling
- Speciaal voor hoogperformante thermische gevelisolatiesystemen met resol-hardschuim isolatieplaten

Verpakkingen

zak van 30 kg

Kleur

grijs



go.be.weber/webertherm plusultra

Gebruik en limieten

- minerale mortel voor het verlijmen en wapenen van resol-hardschuim isolatieplaten voor buitengevelisolatiesystemen
- levensduur van het mengsel : 2 uur
- gemiddelde laagdikte voor wapenen : 5 tot 8 mm
- toegelaten ondergronden : oud of nieuw bakstenen metselwerk, uitgevlakt met webertherm plus ultra, raadpleeg ons voor andere ondergronden
- verenigbare bekledingen : sierpleister op siliconenbasis
- gebruik webertherm plus ultra niet op : beton, cellenbeton, houten ondergrond, gipsondergronden, horizontale of hellende vlakken, niet-vlakke of niet-uitgevlakte ondergronden, niet-hechtende ondergronden, andere niet-vermelde ondergronden

Tips en veiligheid

- door de specifieke techniek en het materiaal, nodig voor de toepassing van dit product, wordt aangeraden dit product enkel door professionele gebruikers te laten toepassen
- leef de veiligheidsmaatregelen aangeduid op de verpakking na
- bewaring : 12 maanden vanaf de fabricatiedatum, in gesloten originele verpakking, te beschermen tegen vocht

Verbruik

- bij toepassing als lijmmortel : ± 5 kg/m²
- bij toepassing als wapeningsmortel : ± 7 kg/m²

Aanverwante diensten

- raadpleeg het aanbrengen en DoP-BESGWR-011-0713 op go.be.weber/webertherm plusultra

Weber-Gids-122-141.indd 132 7/01/2021 16:59

weberpas 481 AquaBalance

Sierpleister op siliconenbasis zonder biocide

Voordelen

- Duurzame en efficiënte bescherming tegen algen en schimmels
- Zeer hoge weerstand tegen scheuren en slecht weer
- Economisch : langere renovatie-intervallen

Verpakkingen

emmer van 25 kg

Kleur

121 andere kleuren
(kleurenkaart p. 168)

go.be.weber/weberpas481aquabalance

Gebruik en limieten

- decoratieve, waterwerende pleister op basis van siliconen, hydrofiel, zonder biocide, voor gevels en muren
- voor langdurige bescherming tegen de verspreiding van algen en schimmels
- geschikt als afwerkingslaag op de cementeringen weberdress
- gemiddelde laagdikte : 1,5 mm
- waterdampdoorlaatbaarheid (diffusieweerstand) μ : ca. 150
- wateropnamecoëfficiënt w : 0,12 kg/m².√h
- toegelaten ondergronden : uitgevlakt stortbeton, basispleisters weberdress, uitgevlakt metselwerk, uitgevlakte cellenbetonblokken
- gebruik weberpas 481 AquaBalance niet op : horizontale of minder dan 45° hellende vlakken, oppervlakken onderhevig aan snelle vervuiling of opstijgend vocht, een gips-kalkbepleistering of op gips, niet-vlakke of niet-uitgevlakte ondergronden, niet-hechtende ondergronden, andere niet-vermelde ondergronden

Tips en veiligheid

- de kleur van het pleister kan afwijken van het staal vanwege natuurlijke variaties in het product en de droogomstandigheden, maar ook vanwege de uitvoering en de structuur. Dit fenomeen houdt geen kwaliteitsvermindering in en rechtvaardigt evenmin klachten tegen het product. Bestel indien mogelijk de benodigde hoeveelheid product voor een project in één keer. In geval van verschillende ladingen/productiedata, dienen deze gemengd te worden
- weberpas 481 AquaBalance, met vochtgehalteregulatie, biedt een zeer hoge en duurzame bescherming tegen een constante groei van algen en schimmels. De verspreiding van algen en schimmels wordt bevorderd door een constante toename van vocht- en vuilaanhechting, bijvoorbeeld in vochtige gebieden, in geval van gebrekkige drainage of bomen en planten in de directe omgeving van de gevel
- bescherm de bovenranden van de bepleistering volgens de regels van de kunst
- verdeel grote oppervlakken met afplakband van 10 mm breed in vlakken van maximum 20 m² om aanzetten te vermijden
- breng weberpas 481 AquaBalance op een volledig vlakke ondergrond aan voor een gelijkmatig resultaat
- gebruik roestvrij gereedschap
- reinig het gereedschap na gebruik met water
- behandel de ondergrond steeds met hechtings- en porositeitsregelende grondlaag weberprim 403
- door de specifieke techniek en het materiaal, nodig voor de toepassing van dit product, raden wij aan dit product enkel door professionele gebruikers te laten toepassen
- leef de voorzorgsmaatregelen aangeduid op de verpakking na
- bewaring : 12 maanden vanaf de fabricatiedatum, in gesloten originele verpakking, te beschermen tegen vocht en hevige warmte

Verbruik

- korrelgrootte 1,5 mm :
  - ± 2,9 kg/m²
  - ± 8,6 m²/25 kg

verbruiksgegevens hebben betrekking op de minimale dikte van de laag en kunnen variëren, afhankelijk van de ondergrond en de toepassing. De exacte verbruikswaarde moet worden bepaald door een proef te zetten. Aangrenzende constructie-elementen moeten worden gescheiden van het pleistersysteem

Aanverwante diensten

- raadpleeg het aanbrengen en DoP-BESGWR-008-2020 op go.be.weber/weberpas481aquabalance

Weber-Gids-122-141.indd 133 7/01/2021 16:59

weberdress N

Waterwerende basis- en afwerkingspleister

Voordelen

- Mechanisch toepasbaar (mortelpomp)
- In één laag aan te brengen, binnen en buiten
- Mag onbekleed blijven
- Waterwerend

Verpakkingen

zak van 30 kg

Kleur

cementgrijs

go.be.weber/weberdressn

Gebruik en limieten

- waterwerende basis- en afwerkingspleister voor de cementering van binnen- en buitenmuren, vóór het aanbrengen van een decoratieve bekleding. Kan ook onbekleed blijven
- wachttijd vóór het bekleden :
- minerale pleisters : maximum 3 dagen (bij langere wachttijd, een hechtlaag van 2 tot 3 mm dikte voorzien van weberdress N met toevoeging van 1 deel weberaccrochage monocouche voor 4 delen zuiver water)
- organische pleisters en verven : minimum 15 dagen
- tegels : minimum 3 weken
- laagdiktes bij geschuurde of gekamde afwerking :
- op een metselwerk : minimum 12 mm
- op een betonnen ondergrond : 5 tot 8 mm
- toegelaten ondergonden :
  - nieuwe ondergronden : metselwerk van betonblokken of baksteenblokken, beton, raadpleeg ons voor andere ondergronden
  - oude ondergronden : naakt beton, met een hydraulische mortel bepleisterd beton, metselwerk van betonblokken of baksteenblokken opgetrokken uit materialen met dezelfde weerstand, raadpleeg ons voor andere ondergronden
- verenigbare bekledingen : minerale pleisters, organische pleisters, sierpleister op siliconenbasis, verven en tegels
- gebruik weberdress N niet op gipsondergronden, horizontale of hellende vlakken, ondergronden bestaande uit cellenbetonblokken of lichte, isolerende stenen (gebruik weberdress light), geëmailleerde bakstenen
- vermijd het gebruik van weberdress N op ingegraven of aan vuil blootgestelde oppervlakken

Tips en veiligheid

- de totale dikte van het pleister, toegepast in 1 of 2 lagen, mag niet groter zijn dan 20 mm, om de risico's op scheurvorming te vermijden
- voorzie op alle harde punten en aan de aansluitingen van heterogene materialen een wapeningsnet
- door de specifieke techniek en het materiaal nodig voor de toepassing van dit product, raden wij aan dit product enkel door professionele gebruikers te laten toepassen
- leef de voorzorgsmaatregelen aangeduid op de verpakking na
- bewaring : 12 maanden vanaf de fabricatiedatum, in gesloten originele verpakking, te beschermen tegen vocht

Verbruik

- op metselwerk : 23 tot 25 kg/m²
- op beton : 12 tot 15 kg/m²

Aanverwante diensten

- raadpleeg het aanbrengen en DoP-BESGWR-016-0713 op go.be.weber/weberdressn

Weber-Gids-122-141.indd 134 7/01/2021 17:00

weberdress light

Lichte, waterwerende basis- en afwerkingspleister

Voordelen

- Bevat lichte minerale granulaten
- In één laag aan te brengen tot 20 mm dikte
- Mag onbekleed blijven

Verpakkingen

zak van 25 kg

Kleur

cementgrijs

go.be.weber/weberdresslight

Gebruik en limieten

- lichte, waterwerende basis- en afwerkingspleister voor de cementering van binnen- en buitenmuren
- wachttijd vóór het bekleden :
  - minerale pleisters : maximum 3 dagen
  - organische pleisters en verven : minimum 15 dagen
  - tegels : minimum 3 weken
- laagdiktes bij geschuurde of gekamde afwerking :
  - op metselwerk : min. 12 mm
  - op een betonnen ondergrond : 5 tot 8 mm
- toegelaten ondergronden :
  - nieuwe ondergronden : metselwerk van betonblokken of baksteenblokken, beton, metselwerk opgetrokken uit lichte materialen of cellenbetonblokken, raadpleeg ons voor andere ondergronden
  - oude ondergronden : naakt beton hydraulische pleisters, metselwerk opgetrokken uit baksteenblokken, stenen, betonblokken of cellenbetonblokken, raadpleeg ons voor andere ondergronden
- gebruik weberdress light niet op : gipsondergronden, horizontale of hellende vlakken, geëmailleerde bakstenen
- weberdress light is niet geschikt als ondergrond voor een zware hydraulische pleister (raadpleeg ons)
- vermijd het gebruik van weberdress light op ingegraven of aan vuil blootgestelde oppervlakken
- breng webertherm 304 niet aan op bevroren of ontdooiende ondergronden of bij vorstrisico binnen de 24 uren, in volle zon of bij regenweer, of bij risico op regen binnen de 24 uren

Tips en veiligheid

- de totale dikte van het pleister, toegepast in 1 of 2 lagen, mag niet groter zijn dan 20 mm, om de risico's op scheurvorming te voorkomen
- voorzie op alle harde punten en aan de aansluitingen van heterogene materialen een wapeningsnet
- leef de voorzorgsmaatregelen aangeduid op de verpakking na
- bewaring : 12 maanden vanaf de fabricatiedatum, in gesloten originele verpakking, te beschermen tegen vocht

Verbruik

- op metselwerk : 16 tot 18 kg/m²
- op beton : 8 tot 9 kg/m²

Aanverwante diensten

- raadpleeg het aanbrengen en DoP-BESGWR-012-0713 op go.be.weber/weberdresslight

Weber-Gids-122-141.indd 135 7/01/2021 17:00

weberdress W

Waterwerende basispleister

Voordelen

- In één laag aan te brengen, binnen en buiten
- Bijzonder geschikt voor vochtige lokalen
- Waterwerend



Verpakkingen

zak van 25 kg

Kleur

cementgrijs

go.be.weber/weberdressw

Gebruik en limieten

- waterwerende basispleister voor de cementering van binnen- en buitenmuren, vóór het aanbrengen van een decoratieve bekleding
- bijzonder geschikt voor vochtige lokalen
- wachttijd vóór het bekleden :
  - minerale pleisters : maximum 3 dagen
  - organische pierpleisters en verven : minimum 15 dagen
  - tegels : minimum 3 weken
- laagdikte bij geschuurde en gekamde afwerking :
  - op metselwerk : 12 mm
  - op een betonnen ondergrond : 5 tot 8 mm
- toegelaten ondergronden :
  - nieuwe ondergronden : metselwerk van betonblokken of baksteenblokken, beton, raadpleeg ons voor andere ondergronden
  - oude ondergronden : naakt beton, metselwerk van betonblokken of baksteenblokken, opgetrokken uit materialen met dezelfde weerstand, raadpleeg ons voor andere ondergronden
- verenigbare bekledingen : minerale pleisters, organische pleisters, sierpleister op siliconenbasis, verven en tegels
- gebruik weberdress W niet op : gipsondergronden, horizontale of hellende vlakken, ondergronden bestaande uit cellenbetonblokken of lichte, isolerende stenen (gebruik weberdress light), geëmailleerde bakstenen
- vermijd het gebruik van weberdress W op ingegraven en aan vuil blootgestelde oppervlakken
- breng weberdress W niet aan op bevroren of ontdooiende ondergronden of bij vorstrisico binnen de 24 uren, in volle zon of bij regenweer, of bij risico op regen binnen de 24 uren na het aanbrengen

Tips en veiligheid

- de totale dikte van het pleister, toegepast in 1 of 2 lagen, mag niet groter zijn dan 20 mm, om de risico's op scheurvorming te voorkomen
- voorzie op alle harde punten en aan de aansluitingen van heterogene materialen een wapeningsnet
- leef de voorzorgsmaatregelen aangeduid op de verpakking na
- bewaring : 12 maanden jaar vanaf de fabricatiedatum, in gesloten originele verpakking, te beschermen tegen vocht

Verbruik

- op metselwerk : 17 tot 20 kg/m²
- op beton : 9 tot 13 kg/m²

Aanverwante diensten

- raadpleeg het aanbrengen en DoP-BESGWR-014-0713 op go.be.weber/weberdressw

Weber-Gids-122-141.indd 136 7/01/2021 17:00

weberdress HP

Hoogperformante, waterwerende basispleister

Voordelen

- Bestand tegen zware mechanische belastingen
- Waterwerend



Verpakkingen

zak van 25 kg

Kleur

cementgrijs

go.be.weber/weberdresshp

Gebruik en limieten

- hoogperformante, waterwerende basispleister voor de cementering van binnen- en buitenmuren, vóór het aanbrengen van een decoratieve bekleding
- speciaal ontworpen voor toepassingen die goede waterwerende eigenschappen en hoge mechanische belastingen vereisen
- wachttijd vóór het bekleden :
  - minerale pleisters : maximum 3 dagen
  - organische pleisters en verven : minimum 15 dagen
  - tegels : minimum 3 weken
- laagdikte bij geschuurde of gekamde afwerking :
  - op metselwerk : 12 mm
  - op een betonnen ondergrond : 5 tot 8 mm
- toegelaten ondergronden :
  - nieuwe ondergronden : metselwerk van betonblokken of baksteenblokken, beton, raadpleeg ons voor andere ondergronden
  - oude ondergronden : naakt beton, metselwerk van betonblokken of baksteenblokken, opgetrokken uit materialen met dezelfde weerstand, raadpleeg ons voor andere ondergronden
- verenigbare bekledingen : minerale pleisters, organische pleisters, sierpleister op siliconenbasis, verven en tegels
- gebruik weberdress HP niet op : gipsondergronden, horizontale of hellende vlakken, ondergronden bestaande uit cellenbetonblokken of lichte, isolerende stenen (gebruik weber. dress light), geëmailleerde bakstenen
- vermijd het gebruik van weberdress HP op ingegraven of aan vuil blootgestelde oppervlakken
- breng weberdress HP niet aan op bevroren of ontdooiende ondergronden of bij vorstrisico binnen de 24 uren, in volle zon of bij regenweer, of bij risico op regen binnen de 24 uren na het aanbrengen

Tips en veiligheid

- de totale dikte van het pleister, toegepast in 1 of 2 lagen, mag niet groter zijn dan 20 mm, om de risico's op scheurvorming te voorkomen
- voorzie op alle harde punten en aan de aansluitingen van heterogene materialen een wapeningsnet
- leef de voorzorgsmaatregelen aangeduid op de verpakking na
- bewaring : 12 maanden vanaf de fabricatiedatum, in gesloten originele verpakking, te beschermen tegen vocht

Verbruik

- op metselwerk : 17 tot 20 kg/m²
- op beton : 9 tot 13 kg/m²

Aanverwante diensten

- raadpleeg het aanbrengen en DoP-BESGWR-015-0713 op go.be.weber/weberdresshp

Weber-Gids-122-141.indd 137 7/01/2021 17:00

weber accrochage

Vloeibaar toeslaghars voor pleisters

Verpakkingen
plastieken bus van 5 l en 15 l

Kleur
wit

- Voor het uitvoeren van hechtlagen met minerale pleisters
- Versterkt de technische eigenschappen van minerale- en basispleisters

Gebruik en limieten

- toeslagstof voor monocouche-pleisters en waterwerende basispleisters
- verbetert de hechting en verlaagt de risico's op loskomen
- vermindert de porositeit en de slijtage door water en vorst
- verhoogt de mechanische weerstanden
- toegelaten ondergronden : muren, binnen en buiten
- gebruik weberaccrochage monocouche niet :
  - rechtstreeks als primer of grondlaag
  - onverdund (los steeds op in het aanmaakwater)
  - bij vorst

Tips en veiligheid

- het gebruik van weberaccrochage monocouche neemt niet weg dat de ondergronden dienen voorbereid te worden. Deze dienen steeds, zuiver, ontstoft, hard en cohesief te zijn
- leef de veiligheidsvoorschriften aangeduid op de verpakking na
- bewaring : 12 maanden vanaf fabricatiedatum, in gesloten originele verpakking, te beschermen tegen vorst en hevige warmte

Verbruik

- 1 volume weberaccrochage monocouche voor 4 volumes zuiver water

go.be.weber/weberaccrochagemonocouche

weberfixateur monocouche

Hechtgrondlaag voor pleisters

Verpakkingen
plastieken emmer van 20 kg

Kleur
oranje

- Verbetert de porositeit van betonnen ondergronden vóór het aanbrengen van minerale monocouche-pleisters
- Gemakkelijk te gebruiken
- Droogt snel

Gebruik en limieten

- hechtingsgrondlaag om glad en niet-absorberend beton voor te bereiden alvorens een monocouche- of waterwerende basispleister aan te brengen
- toegelaten ondergronden : glad beton, niet-absorberend beton
- breng weberfixateur monocouche niet aan op een vochtige ondergrond
- breng weberfixateur monocouche niet aan bij een pleister met geschuurde afwerking

Tips en veiligheid

- de totale dikte van het pleister, toegepast in 1 of 2 lagen, mag niet groter zijn dan 20 mm om risico's op scheurvorming te voorkomen
- de tijd tussen het aanbrengen van weberfixateur en het minerale pleister is maximaal 3 dagen
- gebruik hoekprofielen bij gekrabde afwerking en profielen bij rustieke afwerking. Deze laten toe om tijd te winnen op metselwerk en de randen perfect afgelijnd uit te voeren
- gebruik profielen om de gevels in te delen
- voorzie op alle harde punten en aan de aansluitingen van heterogene materialen een glasvliesnet
- door de specifieke techniek en het materiaal nodig voor de toepassing van dit product, raden wij aan dit product enkel door professionele gebruikers te laten toepassen
- leef de veiligheidsvoorschriften aangeduid op de verpakking na
- bewaring : 12 maanden vanaf fabricatiedatum, in gesloten originele verpakking, te beschermen tegen vocht

Verbruik

- 300 g onverdund per m²

go.be.weber/weberfixateurmonocouche

Weber-Gids-122-141.indd 138 7/01/2021 17:00

weberaccélérateur monocouche

Vloeibare versneller voor pleisters

Verpakkingen
plastieken bus van 20 l

Kleur
kleurloos

- Vergemakkelijkt het werken in koude periodes
- Laat een goede beheersing van de wachttijden vóór het krabben toe

Gebruik en limieten

- weberaccélérateur monocouche laat toe om bij koud weer (tot minimum +5°C) dezelfde wachttijden vóór het krabben te behouden als bij +20°C
- toegelaten ondergronden : deze toegelaten voor het gebruikte Weber-monocouche pleister
- de gebruikslimieten van het mengsel (monocouche-pleister + weberaccélérateur monocouche) zijn identiek aan deze van de gebruikte Weber-monocouche-pleister
- gebruik nooit meer dan 1,5 l per mengsel van 6 zakken
- gebruik weberaccélérateur monocouche niet bij warm weer

Tips en veiligheid

- weberaccélérateur monocouche is geen antivriesmiddel
- respecteer de gebruikstemperaturen van de monocouche-pleisters
- breng de monocouche-pleister nooit aan op een bevroren of ontdooiende ondergrond, of bij vorstrisico binnen de 24 u
- leef de voorzorgsmaatregelen aangeduid op de verpakking na
- bewaring : 12 maanden vanaf de fabricatiedatum, in originele gesloten verpakking, te beschermen tegen vorst en hevige warmte

Verbruik

- 0,75 l per mengsel van 6 zakken van 30 kg
- of 7 zakken van 25 kg bij een buitentemperatuur van ongeveer +10°C

go.be.weber/weberaccélérateurmonocouche

weberretardateur monocouche

Vloeibare vertrager voor pleisters

Verpakkingen
plastieken bus van 20 l

Kleur
kleurloos

- Vergemakkelijkt het werken in warme periodes
- Verlengt de wachttijden voor het krabben

Gebruik en limieten

- weberretardateur monocouche laat toe om bij warm weer (tot maximum +30°C) dezelfde wachttijden vóór het krabben van monocouche-pleisters te behouden als bij +20°C
- toegelaten ondergronden : deze toegelaten voor het gebruikte Weber-monocouche pleister
- de toepassingslimieten van het mengsel (monocouche-pleister + weberretardateur monocouche) zijn identiek aan deze van de gebruikte Weber-monocouche-pleister

Tips en veiligheid

- het gebruik van weberretardateur monocouche neemt niet weg om de ondergrond vóór het aanbrengen van het pleister te bevochtigen
- overschrijd de aanbevolen verhouding niet
- leef de voorzorgsmaatregelen aangeduid op de verpakking na
- bewaring : 12 maanden vanaf de fabricatiedatum, in originele gesloten verpakking, te beschermen tegen vorst en hevige warmte

Verbruik

- 0,75 l per mengsel van 6 zakken van 30 kg
- of 7 zakken van 25 kg bij een buitentemperatuur van ongeveer +10°C

go.be.weber/weberretardateurmonocouche

Weber-Gids-122-141.indd 139 7/01/2021 17:00

weberprim 403

Universele grondlaag voor siliconenpleisters

Verpakkingen
emmer van 15 l

Kleur
wit

- Regelt de porositeit van de ondergrond
- Verbetert de hechting van de sierpleister weberpas 481 AquaBalance
- Solventvrij

Gebruik en limieten

- hechtings- en porositeitsregelende primer voor niet-poreuze en verschillend zuigende ondergronden vóór het afwerken met de sierpleister op siliconenbasis, weberpas 481 AquaBalance
- toegelaten ondergronden : alle toegelaten ondergronden van weberpas 481 AquaBalance
- droogtijd : ca. 24 uur
  deze waarden zijn resultaten van genormaliseerde laboratoriumproeven. Zij kunnen gevoelig gewijzigd worden door de uitvoeringsomstandigheden op de werf
- breng weberprim 403 niet aan op bevroren of ontdooiende ondergronden, bij vorstrisico binnen de 48 uren en bij zeer vochtig en/of zeer warm weer

Tips en veiligheid

- het product wordt gebruiksklaar geleverd : voeg nooit andere producten toe
- reinig het gereedschap met water
- respecteer steeds de juiste hoeveelheid om onthechtingsproblemen te vermijden
- leef de voorzorgsmaatregelen aangeduid op de verpakking na
- bewaring : 12 maanden vanaf de fabricatiedatum, in gesloten originele verpakking, te beschermen tegen vocht

Verbruik

- 1 l = ca. 1,4 kg
- ca. 0,25 l/m²
- ca. 60 m²/15 l

go.be.weber/weberprim403

weberrégulateur

Grondlaag voor pleisters

Verpakkingen
emmer van 20 kg : 9 tinten
emmer van 10 kg : enkel tint
ref. 1385.1010

Kleur
9 tinten

- Gebruiksklaar
- Beschikbaar in 9 tinten

Gebruik en limieten

- grondlaag voor gevels en wanden van woningen, appartementsgebouwen, kantoren of industriële gebouwen, in nieuwbouw of renovatie
- toegelaten ondergronden : alle ondergronden te bedekken met een verf, een organische sierpleister of een waterwerende bekleding
- breng weber régulateur niet aan op bevroren of ontdooiende ondergronden, bij vorstrisico binnen de 48 uren en bij zeer vochtig en/of zeer warm weer

Tips en veiligheid

- het product wordt gebruiksklaar geleverd : voeg nooit water toe
- reinig het gereedschap met water
- leef de voorzorgsmaatregelen aangeduid op de verpakking na
- bewaring : 12 maanden vanaf de fabricatiedatum, in originele gesloten verpakking, te beschermen tegen vorst en hevige warmte

Verbruik

- 200 tot 300 g/m²

go.be.weber/weberrégulateur

Weber-Gids-122-141.indd 140 7/01/2021 17:00

weberklin protect

Hydrofuge voor gevels

Verpakkingen
metalen bus van 5 l
metalen bus van 10 l

Kleur
kleurloos

- Beperkt de aantasting van ondergronden ten gevolge van vorst en zure regen
- Beschermt de gevel tegen vervuiling
- Bewaart het originele aspect van de materialen

Gebruik en limieten

- vochtwerend maken van poreuze materialen op gevels
- toegelaten ondergronden : mortels op basis van cement en beton, gevelstenen (gevoegd met een traditionele of industriële voegmortel type weberter brick 332), dakpannen in gebakken aarde of in beton, minerale pleisters op basis van kalk of cement
- droogtijd : 24 uren
- optimale uitwerkingstijd : 14 dagen
  deze waarden gelden bij +20°C. Verleng ze bij lagere temperaturen en verkort ze bij hogere
- gebruik weberklin protect niet op gevels opgetrokken uit kalk- en kwartssteen die met gips of met een gipsmortel gevoegd werden, op gipsbepleistering, voor de behandeling van oppervlakken onder water, of gescheurde oppervlakken, op een vochtige of natte ondergrond
- breng weberklin protect niet aan op bevroren of ontdooiende ondergronden of bij vorstrisico binnen de 24 uren, op warme ondergronden, in volle zon of bij felle wind en bij regenachtig weer

Tips en veiligheid

- bescherm de niet te behandelen oppervlakten (vensterramen, raamkozijnen, blauwe steen, ...)
- bescherm gewassen tegen toevallige besproeiing
- reinig gereedschap met white spirit
- leef de voorzorgsmaatregelen aangeduid op de verpakking na
- bewaring : 24 maanden vanaf de fabricatiedatum, in originele gesloten verpakking, te beschermen tegen vorst en hevige warmte

Verbruik

- van 0,5 tot 1 l/m² (afhankelijk van de absorptie van de ondergrond), voor een toepassing in 2 lagen

go.be.weber/weberklinprotect

weberklin baroli

NIEUW

Verwijdert witte uitslag en alle cementgebonden vervuilingen

Verpakkingen
plastieken bus van 2,5 en 10 l

- Veilig verwijderen van witte uitslag
- Verwijdert alle cementgebonden vervuilingen
- Voor een smetteloze gevel

Gebruik en limieten

- voor het veilig verwijderen van alle cementgebonden vervuilingen zoals smet, cementsluier en witte uitslag (calciumbarbonaat)
- zeer geschikt om kleurverschillen in voegwerk, ontstaan door witte uitslag, op te lossen
- weberklin baroli is veilig te verwerken op alle typen baksteen en cementgebonden mortels, met uitzondering van schelphoudende mortels. Voer bij twijfel een test uit
- ook geschikt voor het reinigen van gereedschap
- gebruik weberklin baroli niet bij schelp-kalk mortels, bij gips- of zoutuitslag, op poreuze kalkhoudende natuurstenen, op voegwerk c.q. metselwerk jonger dan 3 weken

Tips en veiligheid

- dek aangrenzende delen die niet met weberklin baroli in aanraking mogen komen (zink, koper, beplanting, ...) vooraf af
- hardsteen kan, mits in zijn geheel meegenomen, met weberklin baroli gereinigd worden. Dit voorkomt streepvorming
- leef de veiligheidsmaatregelen aangeduid op de verpakking na
- bewaring : 24 maanden houdbaar na productiedatum, indien opgeslagen in originele en gesloten verpakking

Verbruik

- 0,7 tot 1 l/m² geveloppervlak (afhankelijk van het type baksteen en vervuiling)

go.be.weber/weberklinbaroli

Weber-Gids-122-141.indd 141 7/01/2021 17:00

Overzicht keuzegidsen

Je wilt er zeker van zijn dat je het meest geschikte product gekozen hebt : gebruik onze keuzegidsen

Keuzegidsen Vind het beste product voor je situatie

Dekvloeren

p.143 Nieuwe of oude binnenvloeren
p.143 Buitenvloeren

Egalisaties

p.144 Nieuwe of oude binnenvloeren
p.144 Grote projecten
p.144 Buitenvloeren

Tegellijmen

p.145 Binnenmuren
p.150 Binnenvloeren
p.154 Buitenmuren
p.154 Buitenvloeren
p.155 Zwembaden en waterreservoirs

Tegelvoegen

p.156 Binnenvloeren
p.156 Buitenvloeren
p.156 Binnenmuren
p.157 Buitenmuren
p.157 Zwembaden

Waterdichtingen

p.158 Ondergrondse ruimtes
p.158 Zwembaden

Weber-Gids-142-158.indd 142 7/01/2021 11:11

De keuzegids van de dekvloeren

Nieuwe of oude binnenvloeren

LOKAAL	ONDERGROND	DOORLOPENDE LAAGDIKTE	PRODUCT	GRONDLAAG		P.
				weberprim tac	Cementgebonden aanhechtingslaag	
	Cementdekvloer (met of zonder vloerverwarming of koeling)	10 - 50 mm	weberchape CFL	●		14
		20 - 100 mm	weberchape CBI			15
		30 - 100 mm	weberchape fluide	●		18
		20 - 100 mm	weberchape express		●	16
		30 - 100 mm	weberchape classic			17
	Betonplaat	10 - 50 mm	weberchape CFL	●		14
		20 - 100 mm	weberchape CBI			15
		30 - 100 mm	weberchape fluide	●		18
		20 - 100 mm	weberchape express		●	16
		30 - 100 mm	weberchape classic			17
	Elementen in prefabbeton	10 - 50 mm	weberchape CFL	●		14
		20 - 100 mm	weberchape CBI			15
		30 - 100 mm	weberchape fluide	●		18
		20 - 100 mm	weberchape express		●	16
		30 - 100 mm	weberchape classic			17
	Waterbestendige houten platen	20 - 100 mm	weberchape express			16
	Folie (voor niet-hechtende dekvloer)	25 - 50 mm	weberchape CFL			14
		35 - 100 mm	weberchape CBI			15
		35 - 100 mm	weberchape express			16
		35 - 100 mm	weberchape classic			17
		35 - 100 mm	weberchape fluide			18
	Isolatieplaten (voor zwevende dekvloer)	30 - 50 mm	weberchape CFL			14
		35 - 100 mm	weberchape express			16
		40 - 100 mm	weberchape fluide			18

Oude binnenvloeren

LOKAAL	ONDERGROND	DOORLOPENDE LAAGDIKTE	PRODUCT	GRONDLAAG		P.
				weberprim tac	Cementgebonden aanhechtingslaag	
	Bestaande tegels	20 - 100 mm	weberchape express		●	16

Buitenvloeren

LOKAAL	ONDERGROND	DOORLOPENDE LAAGDIKTE	PRODUCT	GRONDLAAG		P.
				weberprim tac	Cementgebonden aanhechtingslaag	
	Cementdekvloer	20 - 100 mm	weberchape CBI			15
		20 - 100 mm	weberchape express		●	16
		30 - 100 mm	weberchape classic			17
	Betonplaat	20 - 100 mm	weberchape CBI			15
		20 - 100 mm	weberchape express		●	16
		30 - 100 mm	weberchape classic			17
	Elementen in prefabbeton	20 - 100 mm	weberchape CBI			15
		20 - 100 mm	weberchape express		●	16
		30 - 100 mm	weberchape classic			17
	Steenpuin / Steenslag	50 - 150 mm	weberstabilisé			19
	Grond	50 - 150 mm	weberstabilisé			19

Weber-Gids-142-158.indd 143 7/01/2021 11:11

De keuzegids van de egalisaties

Nieuwe of oude binnenvloeren

LOKAAL	ONDERGROND	DOORLOPENDE LAAGDIKTE	PRODUCT	GRONDLAAG		P.
				weberprim tac	weberprim bond mono	
	Cementdekvloer (met of zonder vloerverwarming of koeling)	1 - 30 mm	weberniv pro	●		23
		1 - 30 mm	weberniv reno	●		24
		2 - 50 mm	weberniv flex	●		26
		3 - 15 mm	weberniv ext	●		28
		4 - 15 mm	weberniv top	●		21
	Betonplaat	1 - 30 mm	weberniv pro	●		23
		1 - 30 mm	weberniv reno	●		24
		2 - 50 mm	weberniv flex	●		26
		3 - 15 mm	weberniv ext	●		28
		4 - 15 mm	weberniv top	●		21
	Elementen in prefabbeton	1 - 30 mm	weberniv pro	●		23
		1 - 30 mm	weberniv reno	●		24
		2 - 50 mm	weberniv flex	●		26
		3 - 15 mm	weberniv ext	●		28
		4 - 15 mm	weberniv top	●		21
	Anhydrietdekvloer (met of zonder vloerverwarming of koeling)	1 - 30 mm	weberniv pro	●		23
		1 - 30 mm	weberniv reno	●		24
		2 - 50 mm	weberniv flex	●		26
		4 - 15 mm	weberniv top	●		21
	Licht beton	1 - 30 mm	weberniv pro	●		23
		1 - 30 mm	weberniv reno	●		24
		4 - 15 mm	weberniv top	●		21
	Asfaltdekvloeren	1 - 30 mm	weberniv reno	●		24
		4 - 15 mm	weberniv top	●		21
	Gipsvloerplaten	1 - 30 mm	weberniv reno	●		24
		2 - 50 mm	weberniv flex	●		26
		4 - 15 mm	weberniv top	●		21
	Waterbestendige houten platen	2 - 50 mm	weberniv flex		●	26
	Folie (voor niet-hechtende dekvloer)	20 - 50 mm	weberniv flex			26
	Isolatieplaten (voor zwevende dekvloer)	25 - 50 mm	weberniv flex			26

Oude binnenvloeren

LOKAAL	ONDERGROND	DOORLOPENDE LAAGDIKTE	PRODUCT	GRONDLAAG		P.
				weberprim tac	weberprim bond mono	
	Bestaande tegels	1 - 30 mm	weberniv pro		●	23
		1 - 30 mm	weberniv reno		●	24
		10 - 50 mm	weberniv flex		●	26
		4 - 15 mm	weberniv top		●	21
	Verf (epoxy, polyurethaan, acryl)	1 - 30 mm	weberniv reno		●	24
		2 - 50 mm	weberniv flex		●	26
		4 - 15 mm	weberniv top		●	21
	Cementgebonden ondergronden met acryllijmsporen	1 - 30 mm	weberniv reno	●		24
		2 - 50 mm	weberniv flex	●		26
		4 - 15 mm	weberniv top	●		21
	Cementgebonden ondergronden met bitumineuze of epoxylijmsporen	1 - 30 mm	weberniv reno		●	24
		2 - 50 mm	weberniv flex		●	26
		4 - 15 mm	weberniv top		●	21
	Stevige plankenvloer	10 - 50 mm	weberniv flex		●	26

Grote projecten

weberniv project p. 20

Buitenvloeren

LOKAAL	ONDERGROND	DOORLOPENDE LAAGDIKTE	PRODUCT	GRONDLAAG		P.
				weberprim tac	weberprim bond mono	
	Cementdekvloer	3 - 15 mm	weberniv ext	●		28
	Betonplaat	3 - 15 mm	weberniv ext	●		28
	Elementen in prefabbeton	3 - 15 mm	weberniv ext	●		28

Weber-Gids-142-158.indd 144 7/01/2021 11:11

De keuzegids van de tegellijmen

Binnenmuren - Droge of halfvochtige lokalen

inkomhallen, keukens, badkamers, ...

LOKAAL	ONDERGROND	FORMAAT	PRODUCT	TYPE TEGELS				P.
				Met porositeit > 0,5%	Met lage porositeit	Harsgebonden & composiet	Natuursteen	
	Cementbepleistering	Klein	weberfix plus	●			●	56
		Medium	webercol primo	●	●		●	40
			webercol primo comfort	●	●		●	42
			webercol plus project	●	●		●	32
			webercol rapid	●	●		●	50
			webercol aquaflex	●	●		●	52
			webercol ECO	●	●		●	46
		Groot	webercol plus	●	●		●	34
			webercol plus comfort	●	●		●	36
		XXL	webercol XXL	●	●	●	●	44
	Bastaardbepleistering	Klein	weberfix plus	●			●	56
		Medium	webercol primo	●	●		●	40
			webercol primo comfort	●	●		●	42
			webercol plus project	●	●		●	32
			webercol rapid	●	●		●	50
			webercol aquaflex	●	●		●	52
			webercol ECO	●	●		●	46
		Groot	webercol plus	●	●		●	34
			webercol plus comfort	●	●		●	36
		XXL	webercol XXL	●	●	●	●	44
	Beton	Klein	weberfix plus	●			●	56
		Medium	webercol primo	●	●		●	40
			webercol primo comfort	●	●		●	42
			webercol plus project	●	●		●	32
			webercol rapid	●	●		●	50
			webercol aquaflex	●	●		●	52
			webercol ECO	●	●		●	46
		Groot	webercol plus	●	●		●	34
			webercol plus comfort	●	●		●	36
		XXL	webercol XXL	●	●	●	●	44
	Gipsbepleistering (opm.: rekeninghoudende met gewicht van de tegels)	Klein	weberfix plus	●			●	56
		Medium	webercol primo	●	●		●	40
			webercol primo comfort	●	●		●	42
			webercol plus project	●	●		●	32
			webercol rapid	●	●		●	50
			webercol aquaflex	●	●		●	52
			webercol ECO	●	●		●	46
		Groot	webercol plus	●	●		●	34
			webercol plus comfort	●	●		●	36
		XXL	webercol XXL	●	●	●	●	44

* *na grondlaag* ***weberprim tac*** ** *na grondlaag* ***weberprim bond mono***

Tegelformaten : KLEIN : ≤ 1.600 cm² // MEDIUM : ± 1.600 tot ± 3.600 cm² // GROOT : ± 3.600 tot 10.000 cm² // XXL : ≥ 10.000 cm²

Weber-Gids-142-158.indd 145 7/01/2021 11:11

De keuzegids van de tegellijmen

Binnenmuren - Droge of halfvochtige lokalen

inkomhallen, keukens, badkamers, ...

LOKAAL	ONDERGROND	FORMAAT	PRODUCT	TYPE TEGELS				P.
				Met porositeit > 0,5%	Met lage porositeit	Harsgebonden & composiet	Natuursteen	
	Gipsblokken (opm.: rekeninghoudende met gewicht van de tegels)	Klein	weberfix plus	●			●	56
		Medium	webercol primo	●	●		●	40
			webercol primo comfort	●	●		●	42
			webercol plus project	●	●		●	32
			webercol rapid	●	●		●	50
			webercol aquaflex	●	●		●	52
			webercol ECO	●	●		●	46
		Groot	webercol plus	●	●		●	34
			webercol plus comfort	●	●		●	36
		XXL	webercol XXL	●	●	●	●	44
	Gipskartonplaten (opm.: rekeninghoudende met gewicht van de tegels)	Klein	weberfix plus	●			●	56
		Medium	webercol primo	●	●		●	40
			webercol primo comfort	●	●		●	42
			webercol plus project	●	●		●	32
			webercol rapid	●	●		●	50
			webercol aquaflex	●	●		●	52
			webercol ECO	●	●		●	46
		Groot	webercol plus	●	●		●	34
			webercol plus comfort	●	●		●	36
		XXL	webercol XXL	●	●	●	●	44
	Terracotta (op cementondergrond)	Klein	weberfix plus	●			●	56
			webercol primo	●	●		●	40
			webercol primo comfort	●	●		●	42
			webercol plus project	●	●		●	32
			webercol plus	●	●		●	34
			webercol plus comfort	●	●		●	36
			webercol rapid	●	●		●	50
			webercol aquaflex	●	●		●	52
			webercol ECO	●	●		●	46
		Medium	webercol XXL	●	●	●	●	44
	Cellenbeton Kalkzandsteenblokken (opm.: rekeninghoudende met gewicht van de tegels	Klein	weberfix plus	●			●	56
		Medium	webercol primo	●	●		●	40
			webercol primo comfort	●	●		●	42
			webercol plus project	●	●		●	32
			webercol rapid	●	●		●	50
			webercol aquaflex	●	●		●	52
			webercol ECO	●	●		●	46
		Groot	webercol plus	●	●		●	34
			webercol plus comfort	●	●		●	36
		XXL	webercol XXL	●	●	●	●	44

* *na grondlaag* ***weberprim tac*** ** *na grondlaag* ***weberprim bond mono***

Tegelformaten : KLEIN : ≤ 1.600 cm² // MEDIUM : ± 1.600 tot ± 3.600 cm² // GROOT : ± 3.600 tot 10.000 cm² // XXL : ≥ 10.000 cm²

Weber-Gids-142-158.indd 146 7/01/2021 11:11

De keuzegids van de tegellijmen

Binnenmuren - Droge of halfvochtige lokalen

inkomhallen, keukens, badkamers, ...

LOKAAL	ONDERGROND	FORMAAT	PRODUCT	TYPE TEGELS				P.
				Met porositeit > 0,5%	Met lage porositeit	Harsgebonden & composiet	Natuursteen	
	Beklede geëxtrudeerde PS-platen (opm.: rekeninghoudende met gewicht van de tegels)	Klein	weberfix plus	●			●	56
		Medium	webercol primo	●	●		●	40
			webercol primo comfort	●	●		●	42
			webercol plus project	●	●		●	32
			webercol rapid	●	●		●	50
			webercol aquaflex	●	●		●	52
			webercol ECO	●	●		●	46
		Groot	webercol plus	●	●		●	34
			webercol plus comfort	●	●		●	36
		XXL	webercol XXL	●	●	●	●	44
	Houten platen : multiplex WBP, spaanplaat type B of OSB	Klein	weberfix plus	●			●	56
			webercol plus	●	●		●	34
			webercol plus comfort	●	●		●	36
		Medium	webercol XXL	●	●	●	●	44
	Bestaande betegeling Afgeschuurde verf (op cementondergrond)	Klein	weberfix plus	●			●	56
			webercol primo	●	●		●	40
			webercol primo comfort	●	●		●	42
			webercol plus project	●	●		●	32
			webercol rapid	●	●		●	50
			webercol aquaflex	●	●		●	52
			webercol ECO	●	●		●	46
		Medium	webercol plus	●	●		●	34
			webercol plus comfort	●	●		●	36
			webercol XXL	●	●	●	●	44
	vezelcementplaten (opm.: rekeninghoudende met gewicht van de tegels)	Klein	weberfix plus	●			●	56
		Medium	webercol primo	●	●		●	40
			webercol primo comfort	●	●		●	42
			webercol plus project	●	●		●	32
			webercol rapid	●	●		●	50
			webercol aquaflex	●	●		●	52
			webercol ECO	●	●		●	46
		Groot	webercol plus	●	●		●	34
			webercol plus comfort	●	●		●	36
		XXL	webercol XXL	●	●	●	●	44

* *na grondlaag* ***weberprim tac***

** *na grondlaag* ***weberprim bond mono***

Tegelformaten : KLEIN : ≤ 1.600 cm² // MEDIUM : ± 1.600 tot ± 3.600 cm² // GROOT : ± 3.600 tot 10.000 cm² // XXL : ≥ 10.000 cm²

Weber-Gids-142-158.indd 147 7/01/2021 11:11

De keuzegids van de tegellijmen

Binnenmuren - Vochtige lokalen

privé : douchecellen, sauna, ... en gemeenschappelijk : douchecellen, sanitair, ...

LOKAAL	ONDERGROND	FORMAAT	PRODUCT	TYPE TEGELS				P.
				Met porositeit > 0,5%	Met lage porositeit	Harsgebonden & composiet	Natuursteen	
	Cementbepleistering	Klein	weberfix plus	●			●	56
		Medium	webercol primo	●	●		●	40
			webercol primo comfort	●	●		●	42
			webercol plus project	●	●		●	32
			webercol rapid	●	●		●	50
			webercol aquaflex	●	●		●	52
		Groot	webercol plus	●	●		●	34
			webercol plus comfort	●	●		●	36
		XXL	webercol XXL	●	●	●	●	44
	Beton	Klein	weberfix plus	●			●	56
		Medium	webercol primo	●	●		●	40
			webercol primo comfort	●	●		●	42
			webercol plus project	●	●		●	32
			webercol rapid	●	●		●	50
			webercol aquaflex	●	●		●	52
		Groot	webercol plus	●	●		●	34
			webercol plus comfort	●	●		●	36
		XXL	webercol XXL	●	●	●	●	44
	Waterwerende gipsblokken (opm.: rekeninghoudende met gewicht van de tegels)	Klein	weberfix plus	●			●	56
		Medium	webercol primo	●	●		●	40
			webercol primo comfort	●	●		●	42
			webercol plus project	●	●		●	32
			webercol rapid	●	●		●	50
			webercol aquaflex	●	●		●	52
		Groot	webercol plus	●	●		●	34
			webercol plus comfort	●	●		●	36
		XXL	webercol XXL	●	●	●	●	44
	Terracotta (op cementondergrond)	Klein	weberfix plus	●			●	56
			webercol primo	●	●		●	40
			webercol primo comfort	●	●		●	42
			webercol plus project	●	●		●	32
			webercol plus	●	●		●	34
			webercol plus comfort	●	●		●	36
			webercol rapid	●	●		●	50
			webercol aquaflex	●	●		●	52
		Medium	webercol XXL	●	●	●	●	44

* *na grondlaag* ***weberprim tac*** ** *na grondlaag* ***weberprim bond mono***

Tegelformaten : KLEIN : ≤ 1.600 cm² // MEDIUM : ± 1.600 tot ± 3.600 cm² // GROOT : ± 3.600 tot 10.000 cm² // XXL : ≥ 10.000 cm²

Weber-Gids-142-158.indd 148 7/01/2021 11:11

De keuzegids van de tegellijmen

Binnenmuren - Vochtige lokalen

privé : douchecellen, sauna, ... en gemeenschappelijk : douchecellen, sanitair, ...

LOKAAL	ONDERGROND	FORMAAT	PRODUCT	TYPE TEGELS				P.
				Met porositeit > 0,5%	Met lage porositeit	Harsgebonden & composiet	Natuursteen	
	Bestaande betegeling Afgeschuurde verf (op cementondergrond)	Klein	weberfix plus	●	●		●	56
			webercol primo	●	●		●	40
			webercol primo comfort	●	●		●	42
			webercol plus project	●	●		●	32
			webercol rapid	●	●		●	50
			webercol aquaflex	●	●		●	52
			webercol plus	●	●		●	34
			webercol plus comfort	●	●		●	36
		Medium	webercol XXL	●	●	●	●	44

* *na grondlaag* ***weberprim tac*** ** *na grondlaag* ***weberprim bond mono***

Tegelformaten : KLEIN : ≤ 1.600 cm² // MEDIUM : ± 1.600 tot ± 3.600 cm² // GROOT : ± 3.600 tot 10.000 cm² // XXL : ≥ 10.000 cm²

Binnenmuren - Zeer vochtige lokalen

waterpretparken, industriële wasserijen, ...

LOKAAL	ONDERGROND	FORMAAT	PRODUCT	TYPE TEGELS				P.
				Met porositeit > 0,5%	Met lage porositeit	Harsgebonden & composiet	Natuursteen	
	Cementbepleistering	Medium	webercol primo	●	●		●	40
			webercol primo comfort	●	●		●	42
			webercol plus project	●	●		●	32
			webercol rapid	●	●		●	50
			webercol aquaflex	●	●		●	52
		Groot	webercol plus	●	●		●	34
			webercol plus comfort	●	●		●	36
		XXL	webercol XXL	●	●	●	●	44
	Beton	Medium	webercol primo	●	●		●	40
			webercol primo comfort	●	●		●	42
			webercol plus project	●	●		●	32
			webercol rapid	●	●		●	50
			webercol aquaflex	●	●		●	52
		Groot	webercol plus	●	●		●	34
			webercol plus comfort	●	●		●	36
		XXL	webercol XXL	●	●	●	●	44

Tegelformaten : KLEIN : ≤ 1.600 cm² // MEDIUM : ± 1.600 tot ± 3.600 cm² // GROOT : ± 3.600 tot 10.000 cm² // XXL : ≥ 10.000 cm²

Weber-Gids-142-158.indd 149 7/01/2021 11:11

De keuzegids van de tegellijmen

Binnenvloeren

LOKAAL	ONDERGROND	FORMAAT	PRODUCT	TYPE TEGELS				P.
				Met porositeit > 0,5%	Met lage porositeit	Hargebonden & composiet	Natuursteen	
	Cementdekvloer Betonplaat (zonder curing compound)	Medium	webercol primo project	●	●		●	38
			webercol primo	●	●		●	40
			webercol primo comfort	●	●		●	42
			webercol plus project	●	●		●	32
			webercol TB	●	●		●	48
			webercol rapid	●	●		●	50
			webercol aquaflex	●	●		●	52
			webercol ECO	●	●		●	46
		Groot	webercol plus project	●	●		●	32
			webercol plus	●	●		●	34
			webercol plus comfort	●	●		●	36
		XXL	webercol XXL	●	●	●	●	44
	Vloeregalisatiemortel op cementondergrond	Medium	webercol primo project	●	●		●	38
			webercol primo	●	●		●	40
			webercol primo comfort	●	●		●	42
			webercol plus project	●	●		●	32
			webercol TB	●	●		●	48
			webercol rapid	●	●		●	50
			webercol aquaflex	●	●		●	52
			webercol ECO	●	●		●	46
		Groot	webercol plus	●	●		●	34
			webercol plus comfort	●	●		●	36
		XXL	webercol XXL	●	●	●	●	44
	Anhydrietdekvloer	Medium	webercol primo project	●	●		●	38
			webercol primo	●	●		●	40
			webercol primo comfort	●	●		●	42
			webercol plus project	●	●		●	32
			webercol rapid	●	●		●	50
			webercol aquaflex	●	●		●	52
			webercol ECO	●	●			46
		Groot	webercol plus project	●	●		●	32
			webercol plus	●	●		●	32
			webercol plus comfort	●	●		●	36
		XXL	webercol XXL	●	●	●	●	44

* *na grondlaag* ***weberprim tac*** ** *na grondlaag* ***weberprim bond mono*** *** *max formaat: 6.400 cm²*

Tegelformaten : KLEIN : ≤ 1.600 cm² // MEDIUM : ± 1.600 tot ± 3.600 cm² // GROOT : ± 3.600 tot 10.000 cm² // XXL : ≥ 10.000 cm²

Weber-Gids-142-158.indd 150 7/01/2021 11:11

De keuzegids van de tegellijmen

Binnenvloeren

LOKAAL	ONDERGROND	FORMAAT	PRODUCT	TYPE TEGELS				P.
				Met porositeit > 0,5%	Met lage porositeit	Harsgebonden & composiet	Natuursteen	
	Lichtbeton- en dekvloer (densiteit > 0,65)	Medium	webercol prima project	●	●		●	38
			webercol primo	●	●		●	40
			webercol primo comfort	●	●		●	42
			webercol plus project	●	●		●	32
			webercol TB	●	●		●	48
			webercol rapid	●	●		●	50
			webercol aquaflex	●	●		●	52
			webercol ECO	●	●		●	46
		Groot	webercol plus project	●	●		●	32
			webercol plus	●	●		●	34
			webercol plus comfort	●	●		●	36
		XXL	webercol XXL	●	●	●	●	44
	Gestabiliseerd zand (150 kg cement/m³ zand)	Medium	webercol TB	●	●		●	48
	Vloerverwarming met warm water	Medium	webercol prima project	●	●		●	38
			webercol primo	●	●		●	40
			webercol primo comfort	●	●		●	42
			webercol plus project	●	●		●	32
			webercol TB	●	●		●	48
			webercol rapid	●	●		●	50
			webercol aquaflex	●	●		●	52
			webercol ECO	●	●		●	46
		Groot	webercol plus project	●	●		●	32
			webercol plus	●	●		●	34
			webercol plus comfort	●	●		●	36
		XXL	webercol XXL	●	●	●	●	44
	Elektrische vloerverwarming	Medium	webercol prima project	●	●		●	38
			webercol primo	●	●		●	40
			webercol primo comfort	●	●		●	42
			webercol plus project	●	●		●	32
			webercol TB	●	●		●	48
			webercol rapid	●	●		●	50
			webercol aquaflex	●	●		●	52
			webercol ECO	●	●		●	46
		Groot	webercol plus project	●	●		●	32
			webercol plus	●	●		●	34
			webercol plus comfort	●	●		●	36
		XXL	webercol XXL	●	●	●	●	44
	Houten platen : multiplex WBP, spaanplaat type B, OSB, oud verlijmd mozaïekparket	Klein	webercol plus	●	●		●	34
			webercol plus comfort	●	●		●	36
			webercol ECO	●	●		●	46
		Medium	webercol XXL	●	●	●	●	44

* *na grondlaag* ***weberprim tac*** ** *na grondlaag* ***weberprim bond mono*** *** *max formaat: 6.400 cm²*

Tegelformaten : KLEIN : ≤ 1.600 cm² // MEDIUM : ± 1.600 tot ± 3.600 cm² // GROOT : ± 3.600 tot 10.000 cm² // XXL : ≥ 10.000 cm²

Weber-Gids-142-158.indd 151 7/01/2021 11:11

De keuzegids van de tegellijmen

Binnenvloeren

LOKAAL	ONDERGROND	FORMAAT	PRODUCT	TYPE TEGELS				P.
				Met porositeit > 0,5%	Met lage porositeit	Harsgebonden & composiet	Natuursteen	
	Vloeregalisatiemortel op houten platen	Medium	webercol primo project	●	●		●	38
			webercol primo	●	●		●	40
			webercol primo comfort	●	●		●	42
			webercol plus project	●	●		●	32
			webercol TB	●	●		●	48
			webercol rapid	●	●		●	50
			webercol aquaflex	●	●		●	52
			webercol ECO	●	●		●	46
		Groot	webercol plus	●	●		●	34
			webercol plus comfort	●	●		●	36
		XXL	webercol XXL	●	●	●	●	44
	Betegeling, verf of harsvloer op cementondergrond	Medium	webercol primo project	●	●		●	38
			webercol primo	●	●		●	40
			webercol primo comfort	●	●		●	42
			webercol plus project	●	●		●	32
			webercol TB	●	●		●	48
			webercol rapid	●	●		●	50
			webercol aquaflex	●	●		●	52
			webercol ECO	●	●		●	46
		Groot	webercol plus	●	●		●	34
			webercol plus comfort	●	●		●	36
		XXL	webercol XXL	●	●	●	●	44
	Hard vinyl op cementondergrond	Medium	webercol plus	●	●		●	34
			webercol plus comfort	●	●		●	36
			webercol XXL	●	●	●	●	44
	Gezandstraalde asfaltdekvloer	Klein	webercol plus	●	●		●	34
			webercol plus comfort	●	●		●	36
			webercol XXL	●	●	●	●	44

* *na grondlaag* ***weberprim tac*** ** *na grondlaag* ***weberprim bond mono***

Tegelformaten : KLEIN : ≤ 1.600 cm² // MEDIUM : ± 1.600 tot ± 3.600 cm² // GROOT : ± 3.600 tot 10.000 cm² // XXL : ≥ 10.000 cm²

Weber-Gids-142-158.indd 152 7/01/2021 11:11

De keuzegids van de tegellijmen

Binnenvloeren

LOKAAL	ONDERGROND	FORMAAT	PRODUCT	TYPE TEGELS				P.
				Met porositeit > 0,5%	Met lage porositeit	Harsgebonden & composiet	Natuursteen	
	Beklede geëxtrudeerde PS-platen	Medium	webercol primo project	●	●		●	38
			webercol primo	●	●		●	40
			webercol primo comfort	●	●		●	42
			webercol plus project	●	●		●	32
			webercol TB	●	●		●	48
			webercol rapid	●	●		●	50
			webercol aquaflex	●	●		●	52
			webercol ECO	●	●		●	46
		Groot	webercol plus	●	●		●	34
			webercol plus comfort	●	●		●	36
		XXL	webercol XXL	●	●	●	●	44
	Ontkoppelingssystemen (type **webersys flex roll**)	Medium	webercol primo project	●	●		●	38
			webercol primo	●	●		●	40
			webercol primo comfort	●	●		●	42
			webercol plus project	●	●		●	32
			webercol TB	●	●		●	48
			webercol rapid	●	●		●	50
			webercol aquaflex	●	●		●	52
			webercol ECO	●	●		●	46
		Groot	webercol plus	●	●		●	34
			webercol plus comfort	●	●		●	36
		XXL*	webercol XXL*	●	●	●	●	44
	Verse cementdekvloer met of zonder vloerverwarming (warm water)	Medium	webercol chape	●	●		●	55
			webercol TB	●	●		●	48
		Groot	webercol XXL	●	●		●	44
	Gipsvloerplaten	Klein	webercol primo project	●	●		●	38
			webercol primo	●	●		●	40
			webercol primo comfort	●	●		●	42
			webercol rapid	●	●		●	50
			webercol aquaflex	●	●		●	52
		Medium	webercol plus project	●	●		●	32
			webercol ECO	●	●		●	46
			webercol plus	●	●		●	34
			webercol plus comfort	●	●		●	36
		Groot	webercol XXL	●	●	●	●	44

** chape 1 tot 3 dagen oud*

* *na grondlaag* ***weberprim tac*** ** *na grondlaag* ***weberprim bond mono***

Tegelformaten : KLEIN : ≤ 1.600 cm² // MEDIUM : ± 1.600 tot ± 3.600 cm² // GROOT : ± 3.600 tot 10.000 cm² // XXL : ≥ 10.000 cm²

Weber-Gids-142-158.indd 153 7/01/2021 11:11

De keuzegids van de tegellijmen

Buitenmuren

LOKAAL	ONDERGROND	FORMAAT	PRODUCT	TYPE TEGELS			P.
				Steenstrips (≤ 28 m)	Tegels (≤ 28 m)	Natuursteen (≤ 8 m)	
	Cementbepleistering Beton	Klein	webercol plus project	●	●	●	32
			webercol aquaflex	●	●	●	52
		Medium	webercol plus	●	●	●	34
			webercol plus comfort	●	●	●	36
		Groot	webercol XXL	●	●	●	44
		XXL	weberepox easy		●		58

Tegelformaten : KLEIN : ≤ 1.600 cm² // MEDIUM : ± 1.600 tot ± 3.600 cm² // GROOT : ± 3.600 tot 10.000 cm² // XXL : ≥ 10.000 cm²

Buitenvloeren

LOKAAL	ONDERGROND	FORMAAT	PRODUCT	TYPE TEGELS			P.
				Met porositeit > 0,5%	Met lage porositeit	Natuursteen	
	Cementdekvloer zonder curing compound (helling > 1,5 cm/m, zonder opstijgend vocht)	Klein	webercol primo project	●	●	●	38
		Medium	webercol primo	●	●	●	40
			webercol primo comfort	●	●	●	42
			webercol plus project	●	●	●	32
			webercol plus	●	●	●	34
			webercol plus comfort	●	●	●	36
			webercol TB	●	●	●	48
			webercol rapid	●	●	●	50
			webercol aquaflex	●	●	●	52
			webercol XXL	●	●	●	44
		XXL	weberepox easy		●		58
	Vloeregalisatiemortel op cementondergrond zonder curing compound (helling > 1,5 cm/m, zonder opstijgend vocht)	Klein	webercol primo project	●	●	●	38
		Medium	webercol primo	●	●	●	40
			webercol primo comfort	●	●	●	42
			webercol plus project	●	●	●	32
			webercol plus	●	●	●	34
			webercol plus comfort	●	●	●	36
			webercol TB	●	●	●	48
			webercol rapid	●	●	●	50
			webercol aquaflex	●	●	●	52
			webercol XXL	●	●	●	44

Tegelformaten : KLEIN : ≤ 1.600 cm² // MEDIUM : ± 1.600 tot ± 3.600 cm² // GROOT : ± 3.600 tot 10.000 cm² // XXL : ≥ 10.000 cm²

Weber-Gids-142-158.indd 154 7/01/2021 11:11

De keuzegids van de tegellijmen

Buitenvloeren

LOKAAL	ONDERGROND	FORMAAT	PRODUCT	TYPE TEGELS			P.
				Met porositeit > 0,5%	Met lage porositeit	Natuursteen	
	Gestabiliseerd zand (150 kg cement/m³ zand)	Medium	webercol TB	●	●	●	48
	Ontkoppelingssystemen (type **webersys flex roll**)	Klein	webercol primo project	●	●	●	38
		Medium	webercol primo	●	●	●	40
			webercol primo comfort	●	●	●	42
			webercol plus project	●	●	●	32
			webercol plus	●	●	●	34
			webercol plus comfort	●	●	●	36
			webercol TB	●	●	●	48
			webercol rapid	●	●	●	50
			webercol aquaflex	●	●	●	52
			webercol XXL	●	●	●	44
	Bestaande betegeling	Klein	Raadpleeg ons				
		Medium					
		Groot					
		XXL					
	Verse cementdekvloer	Medium	webercol chape	●	●	●	55
			webercol TB	●	●	●	48

Tegelformaten : KLEIN : ≤ 1.600 cm² // MEDIUM : ± 1.600 tot ± 3.600 cm² // GROOT : ± 3.600 tot 10.000 cm² // XXL : ≥ 10.000 cm²

Zwembaden - Waterreservoirs

LOKAAL	ONDERGROND	FORMAAT	PRODUCT	TYPE TEGELS			P.
				Met porositeit > 0,5%	Met lage porositeit	Natuursteen	
	PRIVÉ-zwembad : cementbepleistering, beton **weberdry cem, weberdry cemfast, weberdry cemseal, weberdry cemseal topflex**	Medium	webercol plus comfort	●	●	●	36
			webercol aquaflex	●	●	●	52
			weberepox easy	●	●		58
	PUBLIEK zwembad : cementbepleistering, beton	Medium	webercol plus comfort	●	●	●	36
			webercol aquaflex	●	●	●	52
			weberepox easy	●	●		58
	Bestaande betegeling op cementondergrond	Medium	weberepox easy	●	●		58

Tegelformaten : KLEIN : ≤ 1.600 cm² // MEDIUM : ± 1.600 tot ± 3.600 cm² // GROOT : ± 3.600 tot 10.000 cm² // XXL : ≥ 10.000 cm²

Weber-Gids-142-158.indd 155 7/01/2021 11:11

De keuzegids van de tegelvoegen

Binnenvloeren

LOKAAL	BELASTING	VOEGBREEDTE	PRODUCT	P.
	Zonder specifieke belasting	1 - 6 mm	weberjoint pro	60
			webercolor comfort	61
		3 - 10 mm	weberjoint large	63
		1 - 15 mm	webercolor premium	62
	Vervormbaarheid van de ondergrond (plankenvloer, vloerverwarming)	1 - 6 mm	webercolor comfort	61
		3 - 12 mm	weberjoint flex	64
		1 - 15 mm	webercolor premium	62
	webersys acoustic, webersys impact, webersys flex rol	3 - 12 mm	weberjoint flex	64
	Onderhevig aan zwaar verkeer (industriële en commerciële lokalen)	1 - 10 mm	weberepox easy	58
		1 - 15 mm	webercolor premium	62
		3 - 12 mm	weberjoint flex	64
		3 - 20 mm	weberjoint large	63
	Intensieve gebruiksbelasting	1 - 10 mm	weberepox easy	58
	Chemische of bacteriologische aantasting (sterke zuren)	1 - 10 mm	weberepox easy	58
		1 - 15 mm	webercolor premium	62

Buitenvloeren

LOKAAL	BELASTING	VOEGBREEDTE	PRODUCT	P.
	Zonder specifieke belasting	1 - 6 mm	webercolor comfort	61
		1 - 15 mm	webercolor premium	62
		3 - 20 mm	weberjoint large	63
		8 - 30 mm	weberjoint fluide	67
	Intensieve gebruiksbelasting	1 - 10 mm	weberepox easy	58
		3 - 12 mm	weberjoint flex	64
		8 - 30 mm	weberjoint fluide	67
	webersys flex rol	3 - 12 mm	weberjoint flex	64

Binnenmuren

LOKAAL	BELASTING	VOEGBREEDTE	PRODUCT	P.
	Zonder specifieke belasting	1 - 6 mm	weberjoint pro	60
			webercolor comfort	61
		1 - 15 mm	webercolor premium	62
		3 - 20 mm	weberjoint large	63
	Intensieve gebruiksbelasting	1 - 10 mm	weberepox easy	58
		1 - 15 mm	webercolor premium	62
	Chemische of bacteriologische aantasting (sterke zuren)	1 - 10 mm	weberepox easy	58
		1 - 15 mm	webercolor premium	62

Weber-Gids-142-158.indd 156 7/01/2021 11:11

De keuzegids van de tegelvoegen

Buitenmuren

LOKAAL	BELASTING	VOEGBREEDTE	PRODUCT	P.
	Belasting eigen aan thermische schokken en vervorming (gevels)	1 - 15 mm	webercolor premium	62
		3 - 12 mm	weberjoint flex	64

Zwembaden

LOKAAL	BELASTING	VOEGBREEDTE	PRODUCT	P.
	Zonder specifieke belasting	1 - 6 mm	weberjoint pro	60
		1 - 15 mm	webercolor premium	62
	Intensieve gebruiksbelasting	1 - 10 mm	weberepox easy	58
		1 - 15 mm	webercolor premium	62
	Chemische of bacteriologische aantasting (sterke zuren)	1 - 10 mm	weberepox easy	58

Weber-Gids-142-158.indd 157 7/01/2021 11:11

De keuzegids van de waterdichtingen

Ondergrondse ruimtes

LOKAAL	ONDERGROND	LOCATIE	LAAGDIKTE	PRODUCT	TYPE							P.
					Hydraulische mortel	2 componenten mortel	Flexibel	Bitumineuze verf	Afdichting waterinfiltraties	Snel	Extra snel	
	Holle of volle betonblokken	Binnen	2 - 4 mm	weberdry cemseal	●							89
				weberdry cemseal topflex		●	●				●	90
			≥ 5 mm	weberdry cem	●							87
				weberdry cemfast	●					●		88
			gaten	weberrep chrono					●		●	85
				weberrep fast					●	●		85
		Buiten	2 - 4 mm	weberdry cemseal	●							89
				weberdry cemseal topflex		●	●				●	90
			≥ 5 mm	weberdry cem	●							87
				weberdry cemfast	●					●		88
			2 - 3 lagen	weberdry bitumen				●				91
				weberdry bitumen latex			●	●		●		92
			gaten	weberrep chrono					●		●	85
				weberrep fast					●	●		85
	Bekistingsbeton	Binnen	2 - 4 mm	weberdry cemseal	●							89
				weberdry cemseal topflex		●	●				●	90
			≥ 5 mm	weberdry cem	●							87
				weberdry cemfast	●					●		88
			gaten	weberrep chrono					●		●	85
				weberrep fast					●	●		85
		Buiten	2 - 4 mm	weberdry cemseal	●							89
				weberdry cemseal topflex		●	●				●	90
			≥ 5 mm	weberdry cem	●							87
				weberdry cemfast	●					●		88
			2 - 3 lagen	weberdry bitumen				●				91
				weberdry bitumen latex			●	●		●		92
			gaten	weberrep chrono					●		●	85
				weberrep fast					●	●		85
	Volle gevoegde bakstenen	Binnen	≥ 5 mm	weberdry cemseal	●							89
				weberdry cemseal topflex	●					●		90
		Buiten	≥ 5 mm	weberdry cem	●							87
				weberdry cemfast	●					●		88
			2 - 3 lagen	weberdry bitumen				●				91
				weberdry bitumen latex			●	●		●		92

** op cementbepleistering*

Zwembaden

LOKAAL	ONDERGROND	LOCATIE	LAAGDIKTE	PRODUCT	TYPE							P.
					Hydraulische mortel	2 componenten mortel	Flexibel	Dikke laag	Mineralisatie	Snel	Extra snel	
	Bekistingsblokken	Privé-zwembad	≥ 5 mm	weberdry cem	●			●			●	87
				weberdry cemfast	●			●		●		88
	Beton	Privé-zwembad	2 - 4 mm	weberdry cemseal	●				●			89
				weberdry cemseal topflex		●	●				●	90
			≥ 5 mm	weberdry cem	●			●				87
				weberdry cemfast	●			●		●		88
		Publiek zwembad	2 - 4 mm	weberdry cemseal	●				●			89
				weberdry cemseal topflex		●	●				●	90
			≥ 5 mm	weberdry cem	●			●				87
				weberdry cemfast	●			●		●		88

Weber-Gids-142-158.indd 158 7/01/2021 11:11

Overzicht kleurkaarten

Je wilt er zeker van zijn dat je de meest geschikte kleur gekozen hebt : gebruik onze kleurkaarten

Kleurkaarten Vind de beste kleur voor je situatie

p.160 Gekleurde voegmortels voor tegels

p.162 Gekleurde constructiemortels

p.163 webertene SG

p.164 Minerale sierpleisters

p.166 Organische sierpleisters

p.168 Siliconenpleisters

Weber-Gids-159-169.indd 159 7/01/2021 10:08

Gekleurde voegmortels voor tegels

webercolor comfort (1-6 mm) - **webercolor premium** (2-20 mm)

earth

Cream* (BE203)

Beige (BE205)

Nutt* (BR301)

Toffee* (BR303)

Coffee* (BR317)

Mocha (R401)

Dakar (BE207)

Dark chocolate* (P403)

wind

Quartz* (W010)

White (W011)

Marble (G119)

Mouse* (G107)

Pearl grey* (G117)

Perla (G111)

Cement (G109)

Steel* (G103)

Anthracite (G101)

Black* (G100)

fire

Sesame* (Y505)

Honey* (Y501)

Egypt* (R409)

Mint* (G603)

Marine* (BL709)

De afgedrukte kleuren zijn slechts indicatief. Raadpleeg onze stalen - * Enkel beschikbaar in webercolor premium

Weber-Gids-159-169.indd 160 7/01/2021 10:08

weberjoint pro

waterwerende gekleurde voegmortel voor smalle tegelvoegen (1-6 mm)



zuiver wit

parelgrijs

cementgrijs

staalgrijs

weberjoint flex

waterwerende flexibele voegmortel voor tegelvoegen (3-12 mm)



wit

parelgrijs

cementgrijs

betongrijs

antraciet

weberjoint large

waterwerende gekleurde voegmortel voor brede tegelvoegen (3-20 mm)

beige

parelgrijs

cementgrijs

staalgrijs

betongrijs

antraciet

weberepox easy

epoxy kleef- en voegmortel voor tegels (1-10 mm)

White (W011)

Linen (BE201)

Pearl grey (G117)

Cement (G109)

Steel (G103)

Black (G100)

Weber-Gids-159-169.indd 161 7/01/2021 10:08

Gekleurde constructiemortels

webermix MR : doorstrijkmortels
weberter brick : voegmortel voor metselwerk

webermix MF : dunmortels
webermix MC : lijmmortels

Grijstinten

2700

2705

2715

2725

2730

2735*

2750*

2771*

2772

2773

2774*

Gekleurde tinten

2160

2165*

2175

2180*

2181

2190

2250

2335

2350

2355

2365*

Wit-Beige tinten

2000

2040

2030

2084

De afgedrukte kleuren zijn slechts indicatief. Raadpleeg onze stalen
* voorraadkleur in **webermix MF** en **webermix MC**

Weber-Gids-159-169.indd 162 7/01/2021 10:08

webertene SG

HA103

HA451

HA214

HA308

HA309

HA403

HA203

HA114

HA101

HA116

HA302

HA112

HA157

HA105

HA354

HA209

HA104

HA305

HA201

HA204

HA216


HA217

HA202

HA306

HA213

HA502


HA307

HA108

HA113

HA109


HA110

HA210

HA303

De afgedrukte kleuren zijn slechts indicatief. Raadpleeg onze stalen

Weber-Gids-159-169.indd 163 7/01/2021 10:08

Minerale sierpleisters

weberlite G, weberlite F

De afgedrukte kleuren zijn slechts indicatief. Raadpleeg onze stalen

* deze referenties zijn geschikt voor de uitvoering van decoratieve elementen

Weber-Gids-159-169.indd 164 7/01/2021 10:08

De afgedrukte kleuren zijn slechts indicatief. Raadpleeg onze stalen

Weber-Gids-159-169.indd 165 7/01/2021 10:08

Organische sierpleisters

webertene XL+, weberdeko souple

De afgedrukte kleuren zijn slechts indicatief. Raadpleeg onze stalen

Weber-Gids-159-169.indd 166 7/01/2021 10:08



De afgedrukte kleuren zijn slechts indicatief. Raadpleeg onze stalen

Weber-Gids-159-169.indd 167 7/01/2021 10:08

Siliconensierpleister en muurverf o.b.v. siliconen

weberpas 481 AquaBalance, weberton 411

30010 FG 3 A	30016 FG 2 A	30025 FG 2 A	30034 FG 2 A	30046 FG 2 A	30011 FG 3 A
30020 FG 3 B	30026 FG 2 B	30035 FG 2 A	30051 FG 3 A	30012 FG 2 A	30021 FG 3 A
30030 FG 3 A	30036 FG 2 A	30052 FG 3 A	30013 FG 2 A	30022 FG 3 B	30031 FG 3A
30043 FG 2 A	30053 FG 2 A	30014 FG 2 A	30023 FG 2 A	30032 FG 3 A	30044 FG 2 A
30054 FG 2 A	30015 FG 2 A	30024 FG 2 A	30033 FG 2 A	30045 FG 2 A	30055 FG 2 A
30056 FG 2 A	30075 FG 2 A	30085 FG 2 A	30102 FG 3 B	30114 FG 2 A	30063 FG 2 A
30076 FG 2 A	30086 FG 2 A	30103 FG 3 B	30115 FG 2 A	30064 FG 2 A	30081 FG 2 A
30093 FG 3 A	30104 FG 2 B	30116 FG 2 A	30065 FG 2 A	30082 FG 2 A	30094 FG 2 A
30105 FG 2 A	30122 FG 3 B	30066 FG 2 A	30083 FG 2 A	30095 FG 2 A	30106 FG 2 A
30123 FG 3 B	30074 FG 2 A	30084 FG 2 A	30096 FG 2 A	30113 FG 2 A	30124 FG 2 A

De afgedrukte kleuren zijn slechts indicatief. Raadpleeg onze stalen

Weber-Gids-159-169.indd 168 7/01/2021 10:08

weberpas 481 AquaBalance, weberton 411

30125 FG 2 A	30136 FG 2 A	30152 FG 3 B	30162 FG 2 A	30172 FG 2 A	30126 FG 2 A
30142 FG 2 A	30153 FG 2 A	30163 FG 2 A	30173 FG 2 A	30132 FG 3 B	30143 FG 2 A
30154 FG 2 A	30164 FG 2 A	30174 FG 2 A	30133 FG 3 A	30144 FG 2 A	30155 FG 2 A
30165 FG 2 A	30175 FG 2 A	30134 FG 2 A	30145 FG 2 A	30156 FG 2 A	30166 FG 2 A
30176 FG 2 A	30135 FG 2 A	30146 FG 2 A	30161 FG 3 A	30171 FG 3 A	30181 FG 3 A
30182 FG 2 A	30193 FG 2 A	30204 FG 2 A	30215 FG 3 A	30226 FG 2 A	30183 FG 2 A
30194 FG 2 A	30205 FG 2 A	30216 FG 2 A	30232 FG 3 A	30184 FG 2 A	30195 FG 2 A
30206 FG 2 A	30222 FG 3 B	30233 FG 2 A	30185 FG 2 A	30196 FG 2 A	30212 FG 3 A
30223 FG 3 A	30234 FG 2 A	30186 FG 2 A	30202 FG 3 A	30213 FG 3 A	30224 FG 2 A
30235 FG 2 A	30192 FG 3 A	30203 FG 2 A	30214 FG 3 A	30225 FG 2 A	30236 FG 2 A

De afgedrukte kleuren zijn slechts indicatief. Raadpleeg onze stalen

Weber-Gids-159-169.indd 169 7/01/2021 10:08

Overzicht praktijktips

Plaatsing, vulling en onderhoud silo's p. 171

Je producten in bulk laten aanleveren biedt een aantal voordelen zoals snelheid, gemak en minder afval.

Zodat je deze efficiëntie maximaal kan benutten, geven wij graag enkele tips en aanwijzingen bij het **plaatsen, vullen en onderhouden van silo's.**

Plaatsing

PLAATSINGSVOORWAARDEN EN VOORBEREIDING

De silo (en het bijgeleverde equipment) moet geplaatst kunnen worden :

- op een beveiligde/afgeschermde plaats
- verwijderd van graafwerkzaamheden (funderingen, putten, ...) om instortingsgevaar, door de druk die de silo op de grond uitoefent, te vermijden
- waterpas op een stabiele betonnen ondergrond (het gewicht van de silo bedraagt gevuld 30 t!)

! **Indien geen betonnen ondergrond beschikbaar, leg je als aannemer een 16-tal houten balken van 70 cm klaar om de stabiliteit van de silo te garanderen.**

- op voldoende vrije ruimte ;
  - het grondoppervlak van de silo bedraagt 3,6 m x 3,6 m, zijn hoogte 7,5 m
  - de silowagen heeft een breedte nodig van 4,5 m en hoogte van 4,1 m
- zodat de weg naar de silo bereikbaar is voor de bulkwagen ;
  - vrij en stabiel
  - rekening houdende met een max. losafstand van 15 m

LET OP :
Verplaats de silo nooit zelf!

Weber-Gids-170-176.indd 171 7/01/2021 11:13

AANSLUITING

Water, elektriciteit en toebehoren moeten aanwezig zijn volgens onderstaande specificaties :

Water

- minimale waterdruk van 2,5 bar bij normaal debiet (stromend water)
- gepantserde waterslang van 3/4"
- Geka-koppelingen van 3/4"

Elektriciteit

- differentieel of aardlekschakelaar

- bij 3 x 400 V :
  - wisselspanning met stopcontact CEE-Form 16 A, 6 H (3-polig + aard + N - de aansluiting van de N is niet noodzakelijk)
  - zekeringen in de werfkast van min. 16 A
  - stroomgroep van 12 KVA

- bij 3 x 230 V :
  - wisselspanning met stopcontact CEE-Form 16 A, 6 H (3-polig + aard + N - de aansluiting van de N is niet noodzakelijk)
  - zekeringen in de werfkast van min. 20 A
  - stroomgroep van 12 KVA

Weber-Gids-170-176.indd 172 7/01/2021 11:13

Hoe aansluiten

- Hang de besturingskast op de daarvoor bestemde voorziening aan de silo.
- Sluit de voedingskabel aan op de voedingscontactdoos.
- Sluit vervolgens de stekker van de triller (zwart) en mengermotor (rood) aan.
- Draai de hoofdschakelaar (voorzijde kast, linksboven) op de kast op 1.
- Controleer bij een 3 fasige-menger de draairichting ; deze moet overeenkomen met de op de mengermotor aangegeven groene pijl. Wijzig deze indien nodig door de zwarte draaiknop (voorzijde kast, rechtsboven) van 1 op 2 te zetten of andersom.
- Ontlucht de waterslang door er gedurende 10 seconden water, en eventueel aanwezig vuil, uit te laten lopen en sluit deze aan op de Geka-koppeling aan de onderzijde van de kast.
- Sluit de 3 meter slang aan op de linker bovenzijde van de kast en de andere kant op de mengbuis.
- Stel de gewenste productietijd in met de tijdklok in de besturingskast en open de vlinderklep.
- Start de menger door op de groene startknop te drukken (voorzijde kast, boven in het midden).
- Stel de vereiste waterdosering eventueel bij met de zwarte doseerkraan (links op de schakelkast) totdat de gewenste verwerkingsconsistentie bekomen wordt.

Afhankelijk van het type menger kan bovenstaande werkwijze iets afwijken. Contacteer ons bij twijfel.

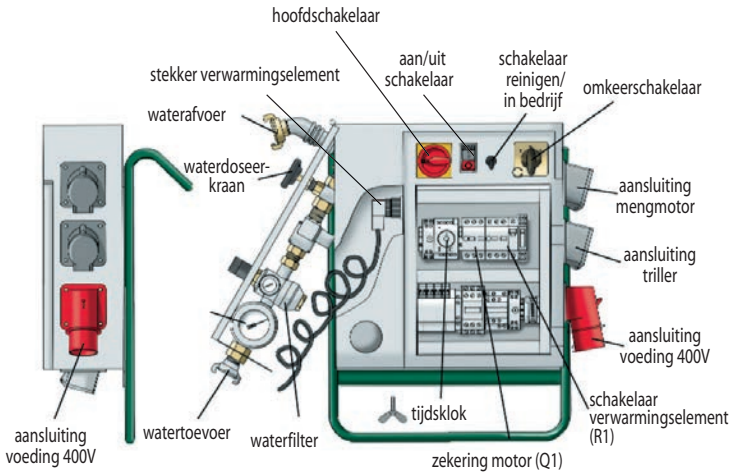

Weber-Gids-170-176.indd 173 7/01/2021 11:13

Vulling

- De maximale losafstand bedraagt 15 m.
- Controleer, voor je een bijvulling bestelt, de hoeveelheid in de silo door met een rubberen hamer op de band boven het trechtergedeelte te kloppen. Het trechtergedeelte bevat 6 ton ; wanneer enkel dit gedeelte nog gevuld is, kan je een bestelling van 24 ton plaatsen.
- Vraag om een sluitvracht indien de werken bijna voltooid zijn, maar de silo nog bijgevuld moet worden.
- De silo mag bij retour niet méér dan 15 ton bevatten. In het geval van grijze metselmortel wordt het resterende tonnage gecrediteerd. In alle andere gevallen wordt het resterende tonnage niet gecrediteerd en worden er stortingskosten aangerekend.

Onderhoud

LET OP :
Maak het systeem voor iedere handeling spanningsvrij!

REINIGING

Dagelijkse reinigingsprocedure

- Sluit de siloklep, trek de trilmotor uit **(blauwe stekker)** en draai de menger leeg totdat er zuiver water uitkomt.
- Demonteer het natte gedeelte.
- Reinig de menger, de mengbuis, de kniebocht op de mengbuis (voor de wateraansluiting) en het koplagerdeksel **met water**.
- Reinig de uitloop van de doseerkamer **droog**.

Praktijktips

Weber-Gids-170-176.indd 174 7/01/2021 11:13

Wekelijkse reinigingsprocedure

- Reinig de doseerkamer (bij vochtig weer 2 tot 3 keer/week), de motorkoppeling en de doseerschroef **droog**.

BELANGRIJKE TIPS :

- **Spuit nooit water in het doorvoerstuk van de droge mengkamer.**
- **Stel de koplager niet te strak tegen de menger af (er moet 1 tot 2 mm speling zijn).**
- **Maak indien nodig de boring van de doseerschroef met een betonijzer of ruwe vijl schoon.**
- **Bewaar de schakelkast bij vorst in een vorstvrije ruimte.**

OORZAKEN EN OPLOSSINGEN STORINGEN

Geen of onvoldoende water

- Controleer of het water correct is aangesloten.
- Kijk op de manometer of er voldoende waterdruk is (2,5 bar).
- Controleer het zeefje in de drukregelaar van de watertoevoer (transparant plastieken deksel). Spoel indien nodig omgekeerd (zie sticker op de silo).
- Check of de waterdoseerkraan open staat.
- Controleer de kniebocht van de mengbuis op verstoppingen.

Geen of onvoldoende morteltoevoer

- Check of de siloklep open staat.
- Controleer de stekker (aansluiting) en de aansluitkabel.
- Check of de hoofdschakelaar ingeschakeld is.
- Check of de beveiligingen in de schakelkast ingeschakeld zijn.
- Controleer de correcte werking van de trilmotor.
- Check of de keuzeschakelaar op "in bedrijf" staat.
- Check bij een 3 fasige-menger of de omkeerschakelaar, afhankelijk van de draairichting, op 1 of 2 staat.

Menger valt uit

- Controleer of de mengers goed in elkaar zitten.
- Check de afstelling van de koplager tegen de menger (1 tot 2 mm speling).
- Controleer de mengbuis en doseerkamer op verstoppingen.
- Controleer de draairichting van de mengermotor (zie richtingspijl).

Weber-Gids-170-176.indd 175 7/01/2021 11:13

Pictogrammen

U heeft misschien al gemerkt dat we bij de technische fiches van de producten pictogrammen toegevoegd hebben. Deze pictogrammen geven op een eenvoudige manier belangrijke eigenschappen van de producten weer. We zetten ze even op een rijtje, ...

Manuele toepassing
Het product kan handmatig aangebracht worden

Machinale toepassing
Het product kan of dient machinaal aangebracht (te) worden

Aan te brengen met truweel
Het product kan of dient met een truweel aangebracht (te) worden

Aan te brengen met rol
Het product kan of dient met een rol aangebracht (te) worden

Aan te brengen met borstel
Het product kan of dient met een borstel aangebracht (te) worden

Dubbele consistentie
Het product kan zowel in normale als in meer vloeibare consistentie worden toegepast

Verlaagde CO_2-uitstoot
Vermindering met 50% tot 70% van de CO_2-uitstoot tijdens de productie van dit product

Milieuvriendelijk
Het product bevat milieuvriendelijke grondstoffen, of kan 100% gerecycleerd worden*

Lichtgewicht
Vermindering van het verbruik met 30%. Zo kan met 15 kg lichtgewicht tegellijm eenzelfde oppervlakte betegeld worden als met 25 kg traditionele tegellijm

Verminderde stofvorming
Minder stofvrijgave bij het aanmaken en tijdswinst bij het opkuisen

Wachttijd voor bekleden
De tijd die gerespecteerd dient te worden alvorens de uiteindelijke bekleding aan te brengen

Grote weerstand
Het product heeft een grote weerstand tegen verschillende invloeden. Deze invloeden zijn afhankelijk van het product

Extra fijn
Door de fijne korrel in het product, heeft het afgewerkte resultaat een fijne structuur

Krasvrij
Maakt geen krassen tijdens het aanbrengen

Flexibel
Het product is flexibel en weerstaat aan bepaalde spanningen

Zeer flexibel
Het product is erg flexibel, waardoor het aan grote spanningen weerstaat

Brandwerend
Het product weerstaat aan vuur

Geluidsisolerend
Het product vermindert het contactgeluid onder tegels

Herstellingswerken
Het product is bedoeld om herstellingen uit te voeren

Vorstbestendig
Het product is bestand tegen vorst en kan, tot op zekere hoogte, toegepast worden bij lagere temperaturen

Zetdikte tegellijmen
Geeft de laagdikte tegellijm aan die onder de tegels aangebracht mag worden

Zetdikte vloerproducten
Geeft de dikte vloerproduct aan die aangebracht mag worden

Voegbreedte
Geeft de breedte van de voegen aan die met het product gevoegd kunnen worden

Waterdampdoorlatend
Het product is ademend en toch perfect water-, lucht- en windbestendig. Het draagt hierdoor bij tot een gezond binnenklimaat

Versnelde uitharding
Het product hardt snel uit

Open tijd
De tijd, na het aanmaken, dat het product gebruikt kan worden

Perfecte hechting
Product dat bijdraagt tot het optimaliseren van de hechting van andere producten op de ondergrond

Gebruikstemperatuur
De toegelaten minimum en maximum temperatuur waartussen het product toegepast mag worden

Waterdicht
Het product is, na uitharding, volledig gesloten en laat geen water door

Waterwerend
Het product houdt, na uitharding, water tegen, maar is niet waterdicht

Vloerverwarming met warm water en elektrisch
Het product mag toegepast worden op vloerverwarming met warm water en op elektrische vloerverwarming

Zwaar verkeer
Geeft aan dat het product na volledige uitharding bestand is tegen zwaar verkeer, bvb. in winkels, garages, ...

Gecertificeerd
Het product voldoet aan een kwaliteitslabel van een erkende en officiële instantie

Gemakkelijk aan te brengen
Het product is gemakkelijk toe te passen

Gemakkelijke reiniging
Het oppervlak is gemakkelijk te reinigen na het aanbrengen van het product

Uitbloeiingsarm
Door de aanwezigheid van bepaalde toeslagstoffen, wordt de kans op uitbloeiingen aanzienlijk verminderd. Het is hierbij echter van belang dat het product volgens de regels van de kunst aangebracht wordt

** waardoor het bijdraagt aan het verminderen van de ecologische voetafdruk van de bouwindustrie*

Index producten

A

weberaccélérateur monocouche	139
weberaccrochage monocouche	138
weberad cret	82
weberad mics air	80
weberad mics freeze	81
weberad superbond	79

C

webercel bloc plus	105
webercel easy	94
webercel feu	111
webercel grout K50 NIEUW	120
webercel grout K70 NIEUW	119
webercel HP	95
webercel prefab	117
webercel superbond	118
weberchape CBI	15
weberchape CFL	14
weberchape classic	17
weberchape express	16
weberchape fluide	18
weberchape silo	20
webercol aquaflex	52
webercol chape	55
webercol ECO	46
webercol plus	34
webercol plus comfort	36
webercol plus project	32
webercol primo	40
webercol primo comfort	42
webercol primo project	38
webercol rapid	50
webercol tack	69
webercol TB	48
webercol tradi	54
webercol XXL	44
webercolor comfort	61
webercolor premium	62

D

Weber Beamix Dansand NIEUW	65
Weber Beamix Dansand hard NIEUW	66
weberdeko souple	128
weberdress HP	137
weberdress light	135
weberdress N	134
weberdress W	136
weberdry bitumen (weberdry BV)	91
weberdry bitumen latex NIEUW	92
weberdry cem (weberdry enduit)	87
weberdry cemfast NIEUW	88
weberdry cemseal (weberdry plus)	89
weberdry cemseal topflex NIEUW	90
weberdry inject NIEUW (+ weberdry gun)	86
weberdry reno NIEUW	93

E

weberepox easy	58

F

weberfix plus	56
weberfixateur monocouche	138
weberflevo OGV	12
weberfloor 4040	11
weberfloor 4712 (+ weberfloor 4935 instrooizand)	13
weberfloor 4715 (+ weberfloor Wellenverbinder)	10

J

weberjoint flex	64
weberjoint fluide NIEUW	67
weberjoint large	63
weberjoint pro	60

K

weberklin baroli NIEUW	141
weberklin protect	141

L

weberlite F	125
weberlite G	124

M

webermix beton	115
webermix concrete	116
webermix deco	114
webermix MC 391	103
webermix MC 392	104
webermix MF 351	101
webermix MF 352	102
webermix MM 301 all day	106
webermix MM 301 E	106
webermix MM 301 freeze	107
webermix MM 302 all day	108
webermix MM 302 E	107
webermix MM 302 freeze	108
webermix MM 303	109
webermix MM 304	109
webermix MM 305	110
webermix MM 306	110
webermix MM 319	111
webermix MR 341	98
webermix MR 342	99
webermix MR 343	100

N

weberniv ext	28
weberniv flex	26
weberniv pro	23
weberniv project	22
weberniv reno	24
weberniv top NIEUW	21

P

weberpas 481	133
weberpigment	76
weberprim 403	140
weberprim bond mono	78
weberprim joint	68
weberprim tac	77

R

weberrégulateur	140
weberrep beton	84
weberrep chrono	85
weberrep fast	85
weberrep fer	86
weberretardateur monocouche	139

S

weberseal N	68
weberseal S	68
weber stabilisé NIEUW	19
websersys acoustic	74
websersys dry	70
websersys dry corner I	69
websersys dry corner O	69
websersys dry GOLD	71
websersys dry project NIEUW	72
websersys dry tube	69
websersys flex band	69
websersys flex roll	73
websersys impact	74

T

webertec grout K30 (webertec 2030 SC)	121
webertec grout K60 (webertec 5060 SC)	121
webertene SG	127
webertene XL+	126
weberter brick 332 (weberter brick)	112
weberter brick 333 NIEUW	113
webertherm 301	130
webertherm 304	131
webertherm plus ultra	132
weberton 411	129

gids weber gerealiseerd en uitgegeven door Saint-Gobain Construction Products Belgium nv - Divisie Weber
Maatschappelijke zetel : Sint-Jansweg 9, B-9130 Kallo
Verantwoordelijke uitgever : Bas Huysmans, Oostvaartdijk 10, B-1850 Grimbergen
Productie : GBL Studio - Tekeningen : Pistache et Cl. Soyer - Clichés : diapotheek Weber, FEFLEX et A. TENDERLO

© Saint-Gobain Construction Products Belgium nv - Divisie Weber – Alle rechten van reproductie, vertaling en aanpassing voorbehouden voor alle landen

Alle informatie en berekeningen m.b.t. bouwtechnische specificaties in deze brochure worden enkel ter technische ondersteuning aangeboden en werden opgemaakt op basis van algemeen beschikbare gegevens. SGCP Belgium NV (Weber) kan als uitgever of verstrekker van deze informatie nooit aansprakelijk worden gehouden voor (een verkeerde interpretatie van) de door hem verstrekte informatie. De ontvanger of gebruiker van deze informatie dient er zich overigens van bewust te zijn dat de verstrekte informatie kan wijzigen i.f.v. nieuwe regelgeving, normen, berekeningsmethodes of technische ontwikkelingen, zonder dat hij/zij hiervan door ons op de hoogte wordt gebracht.

Weber Belgium

Als fabrikant van kant-en-klare mortels voor nieuwbouw en renovatie, staan we bekend om de hechte relaties die we in de loop der jaren opgebouwd hebben :

- onder de collega's, waarvan de helft al meer dan 10 jaar bij ons in dienst is
- met onze klanten, waarvan 80% al meer dan 15 jaar met ons werkt
- met Grimbergen, onze centraal gelegen 'thuis', van waaruit we snel en dicht bij onze klanten zijn

Deel van een grote internationale groep

- **Weber internationaal**
  Als wereldleider in industriële mortels, met bij benadering 10.000 werknemers in meer dan 50 landen, kan Weber beroep doen op een zeer rijke kennis over heel de wereld. De combinatie van deze internationale ervaring en onze kennis van de lokale bouwpraktijk, stelt ons in staat om innovatieve oplossingen en diensten op maat van onze klanten aan te bieden.

- **Deel van Saint-Gobain**
  Wij zijn fier om onderdeel te zijn van de Groep Saint-Gobain, die door Thomson Reuters als één van de meest innovatieve bedrijven genoemd wordt. Haar R&D-capaciteit en investeringen, laten ons toe om oplossingen en diensten te ontwikkelen die aan de vraag van morgen beantwoorden, met speciale aandacht voor duurzaamheid en de werkomstandigheden van diegenen die onze producten toepassen. Sinds de oprichting in 1665 in opdracht van Louis XIV, worden de materialen van Saint-Gobain toegepast in toonaangevende projecten over de hele wereld, van het Spiegelpaleis van Versailles tot het WK-voetbalstadion in Brazilië.





Weber Belgium
Oostvaartdijk 10
B-1850 Grimbergen
Tel. : +32 (0)2 254 78 54
www.be.weber
info@weber-belgium.be

Oprecht HECHT

weber
SAINT-GOBAIN